MATO GROSSO DO SUL

SEBRAE

ASSOMASUL
Associação dos Municípios de Mato Grosso do Sul
Municipalismo atuante. Estado forte.

UM CASO DE SUCESSO

Rede Siconv

GESTÃO DE CONVÊNIOS

SECRETARIA DE ESTADO DE GOVERNO E GESTÃO ESTRATÉGICA

GOVERNO DO ESTADO
Mato Grosso do Sul

ASSOMASUL
Associação dos Municípios de Mato Grosso do Sul
Municipalismo atuante. Estado forte.

PROPOSTA

Rede Siconv

DE MATO GROSSO DO SUL

SEBRAE

GOVERNO DO ESTADO
Mato Grosso do Sul

GOVERNO DO ESTADO
Mato Grosso do Sul

SEBRAE

SEMPRE PROPOR

Rede Siconv

JAMAIS IMPOR

ASSOMASUL
Associação dos Municípios de Mato Grosso do Sul
Municipalismo atuante. Estado forte.

GOVERNO DO ESTADO
Mato Grosso do Sul

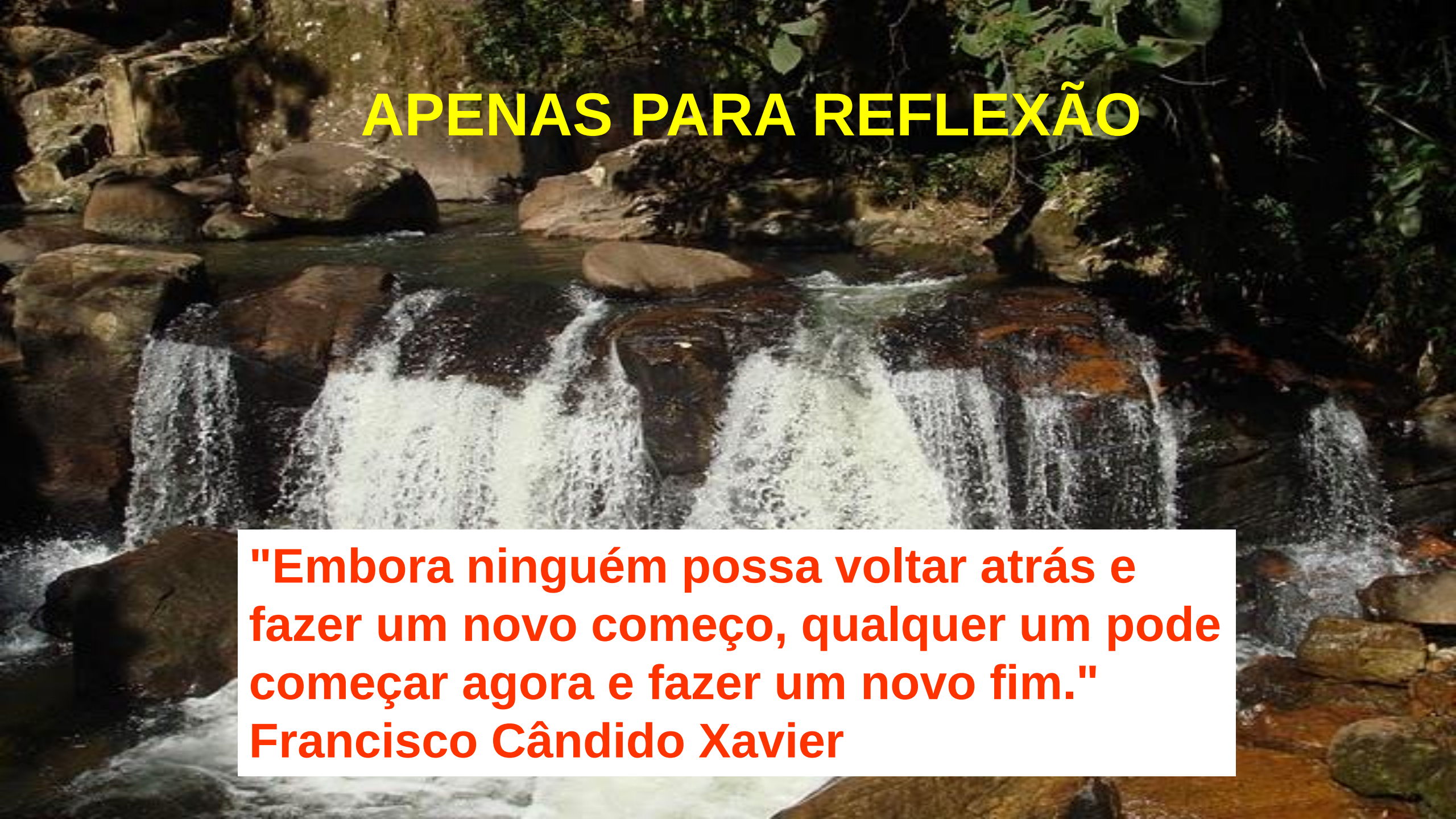

APENAS PARA REFLEXÃO

"Embora ninguém possa voltar atrás e fazer um novo começo, qualquer um pode começar agora e fazer um novo fim."
Francisco Cândido Xavier

O QUE É O SICONV?

Presidência da República
Casa Civil
Subchefia para Assuntos Jurídicos

DECRETO Nº 6.170, DE 25 DE JULHO DE 2007.

Art. 13. A celebração, a liberação de recursos, o acompanhamento da execução e a prestação de contas de convênios, contratos de repasse e termos de parceria serão registrados no SICONV, que será aberto ao público, via rede mundial de computadores - Internet, por meio de página específica denominada Portal dos Convênios.

INTERPRETAÇÃO: FERRAMENTA DE APRENDIZADO.

INÍCIO DO PROCESSO – 2.013

SEBRAE

IMPLANTAÇÃO DA UNIDADE DEMONSTRATIVA

GESTÃO DE CONVÊNIOS

FERRAMENTA DE TRABALHO E APRENDIZADO – PORTAL DO SICONV

ASSOMASUL
Associação dos Municípios de Mato Grosso do Sul
Municipalismo atuante. Estado forte.

BATAGUASSU - MS

Rede Siconv

APRESENTAÇÃO DE BATAGUASSU - MS

- POPULAÇÃO - 22.084 HABITANTES;
- ÁREA TERRITORIAL - 2.417.599 KM2;
- DENSIDADE DEMOGRÁFICA - 8,21 HAB/KM2;
- IDH - 0,738;
- DISTÂNCIA DA CAPITAL CAMPO GRANDE - 341 KM;
- ACESSOS - BR-267 E MS-395;
- LIMITES - AO NORTE E NORDESTE COM O MUNICÍPIO DE SANTA RITA DO PARDO, AO SUL E SUDOESTE COM O MUNICÍPIO DE ANAURILÂNDIA, A LESTE COM O ESTADO DE SÃO PAULO, A OESTE COM O MUNICÍPIO DE NOVA ANDRADINA E A NOROESTE COM O MUNICÍPIO DE RIBAS DO RIO PARDO;
- PREFEITO – PEDRO ARLEI CARAVINA

Rede Siconv

ASSOMASUL
Associação dos Municípios de Mato Grosso do Sul
Municipalismo atuante. Estado forte.

SEBRAE

CENÁRIO ENCONTRADO

GESTÃO DE CONVÊNIOS

BATAGUASSU - MS

SEBRAE

ASSOMASUL
Associação dos Municípios de Mato Grosso do Sul
Municipalismo atuante. Estado forte.

Rede Siconv

RESUMO – 2.005 a 2.012 - BATAGUASSÚ

REPASSES NORMAIS E CAPTAÇÃO VIA PROJETOS E EMENDAS

RECURSOS LIBERADOS

ANO	REPASSES GOVERNO FEDERAL INSTITUCIONAL	CAPTAÇÃO DE RECURSOS PROJETOS	INDICE CAPTAÇÃO %	TOTAL R$	ÍNDICE %
2.005	6.454.558,62	752.817,19	-	7.207.375,81	-
2.006	8.119.935,39	1.570.250,00	19,33	9.690.185,39	34,44
2.007	9.071.474,56	1.844.481,93	20,33	10.915.956,49	12,64
2.008	12.482.501,73	2.067.642,63	16,56	14.550.144,36	33,29
2.009	13.670.582,61	31.744,75	0,23	13.702.327,36	5,82 -
2.010	14.298.865,83	612.528,69	4,28	14.911.394,52	8,82
2.011	17.148.390,81	0,00	00	17.148.390,81	15,00
2.012	12.081.396,36	0,00	00	12.081.396,36	29,54 % -
TOTAL	93.327.705,91	6.879.465,19	7,37	100.207.171,10	-

Fonte: www.portaldatransparencia.gov.br Acessado em 18/12/2012

RECURSOS REPASSADOS

GOVERNO FEDERAL

SEBRAE

BATAGUASSU - MS

2.009 A 2.012

ASSOMASUL
Associação dos Municípios de Mato Grosso do Sul
Municipalismo atuante. Estado forte.

Rede Siconv

REPASSES NORMAIS E VIA EMENDAS PARLAMENTARES

		MÉDIA ANUAL
2.009	13.702.327,36	
2.010	14.911.361,52	16,32 %
2.011	17.765.320,96	
2.012	18.923.830,19	

BUSCA DE SOLUÇÕES

MARATONA PARLAMENTAR

VIABILIZAR RECURSOS

EMENDAS PARLAMENTARES MS 2.013

Nº	DEPUTADO (A)	STATUS	Objeto	Tipo	Valor (R$)
01	Zé Teixeira Márcio Monteiro Lídio Lopes	Executada	Aquisição Veículo para transporte de pacientes do SUS	Emenda Parlamentar	110.000,00
02	Eduardo Rocha	Executada	Aquisição de Unidade Móvel de Saúde para Simples Remoção	Emenda Parlamentar	80.000,00
03	Amarildo Cruz José Almi Pereira Moura	Executada	Aquisição de Aparelho de Ultrassonagrafia	Emenda Parlamentar	70.000,00
04	Professor Rinaldo Osvane Ramos Lauro Davi Felipe Orro	Executada	Aquisição de 19 Climatizadores para a Escola Marechal Rondon	Emenda Parlamentar	95.000,00
05	Dione Haschioka	Executada	Aquisição de Equipamentos da Rede Básica de Saúde	Emenda Parlamentar	100.000,00
TOTAL R$					455.000,00

EMENDAS PARLAMENTARES MS 2.014

Nº	DEPUTADO (A)	Objeto	Valor (R$)
01	Márcio Monteiro Rinaldo Modesto	Climatizadores Escola Santa Clara (25.000,00 + 25.000,00)	50.000,00
02	Zé Teixeira	Academia ao Ar Livre – Pista de Caminhada do Jardim São Francisco	20.000,00
03	Eduardo Rocha	Academia ao Ar Livre (Porto XV de Novembro)	20.000,00
04	Amarildo Cruz	Climatizadores – Creche Vovó Diva	20.000,00
05	Osvane Ramos	Academia ao Ar Livre no Jardim Santa Luzia	20.000,00
06	Dione Haschioka	Aquisição de Ultrassom com Dopller	100.000,00
07	Felipe Orro	Academia ao Ar Livre na Reta A 1	25.000,00
TOTAL R$			255.000,00

EMENDAS PARLAMENTARES MS 2.015

Nº	DEPUTADO (A)	Objeto	Valor (R$)
01	João Grandão Paulo Correa	Aquisição de instrumentos musicais	40.000,00
02	Angelo Guerreiro Prof. Rinaldo	Aquisição de Ambulância Tipo A	110.000,00
03	José Roberto Teixeira José Carlos Barbosa	Aquisição de Veículo para Transporte de Pacientes do SUS	66.000,00
04	Renato Câmara Mara Caseiro	Aquisição de equipamentos para atender o laboratório municipal de análises clínicas	44.000,00
TOTAL R$			260.000,00

TOTAL GERAL R$ 970.000,00

EMENDAS PARLAMENTARES MS 2.016

Nº	DEPUTADO (A)	Objeto	Valor (R$)
01	Prof. Rinaldo	AQUISIÇÃO DE EQUIPAMENTOS/MATERIAIS PERMANENTES PARA O CENTRO DE ATENÇÃO ESPECIALIZADA DE OFTALMOLOGIA	50.000,00
02	Angelo Guerreiro	AQUISIÇÃO DE MATERIAL PERMANENTE PARA A REDE MUNICIPAL DE SAÚDE	50.000,00
03	Amarildo Cruz	AQUISIÇÃO DE VEÍCULO E EQUIPAMENTO PERMANENTE PARA A REDE MUNICIPAL DE SAÚDE	80.000,00
04	Beto Pereira	AQUISIÇÃO DE ACADEMIA AO AR LIVRE	30.000,00
05	Mara Caseiro	AQUISIÇÃO DE VEÍCULO PARA TRANSPORTE DE PACIENTES DO SUS	75.000,00
06	Lídio Lopes	AQUISIÇÃO DE ACADEMIA AO AR LIVRE	40.000,00
07	Cel. Davi/Barbosinha	AQUISIÇÃO DE MATERIAL PERMANENTE	30.000,00
08	João Grandão	AQUISIÇÃO DE MATERIAIS PERMANENTES PARA CRIAÇÃO DA BANDA AFROBATA .	20.000,00
		TOTAL R$	325.000,00

TOTAL GERAL R$ 1.295.000,00

TOTAL DE PARLAMENTARES ESTADUAIS PARCEIROS

22 PARLAMENTARES

EMENDAS FEDERAIS 2.013

ASSOMASUL
Associação dos Municípios de Mato Grosso do Sul
Municipalismo atuante. Estado forte.

SEBRAE

Rede Siconv

Aquisição de Equipamentos para a Rede Pública de Saúde – R$ 180.000,00 e Implantação de Unidade de Saúde PSF Rural – R$ 120.000,00.	**Emenda Parlamentar Senador Ruben Figueiró**	**Vlr Total R$ 300.000,00**
Aquisição de Equipamentos para Rede Pública de Saúde	**Emenda Parlamentar Mandetta**	**R$ 100.000,00**
Implantação de Projetos Tecnológicos de Inclusão Digital – Cidades Digitais	**Emenda Parlamentar Reinaldo Azambuja**	**Total 207.322,00**
Implantação de Praça Pública Municipal - 1ª Etapa.	**Emenda Parlamentar Edson Giroto**	**Total 597.000,00**
Implantação de pavimentação asfáltica em áreas urbanas do município de Bataguassu - MS	**Emenda Parlamentar Fábio Trad**	**Total 255.740,00**

Construção do terminal Rodoviário de Bataguassu/MS	Emenda Parlamentar Dep. Geraldo Resende	Vlr.total- 1.401.347,80
Recapeamento de pavimentação asfáltica da Avenida Porto XV de Novembro no Município de Bataguassu - MS	Emenda Parlamentar nº 28370002 do Deputado Federal Edson Giroto.	Vlr Total 446.511,16
Pavimentação e Drenagem da Av. Padre Anchieta no Município de Bataguassu/MS	Emenda Parlamentar Senador Delcídio	Vlr total – 500.000,00
Aquisição de equipamentos de Saúde	Emenda Parlamentar Senador Antônio Russo	Vlr total – 300.000,00
TOTAL R$		4.107.920,96

SEBRAE

ASSOMASUL
Associação dos Municípios de Mato Grosso do Sul
Municipalismo atuante. Estado forte.

Rede Siconv

EMENDAS FEDERAIS 2.014

ASSOMASUL
Associação dos Municípios de Mato Grosso do Sul
Municipalismo atuante. Estado forte.

SEBRAE

Rede Siconv

Implantação de Praça Pública Municipal no Município de Bataguassu/MS. (2ª etapa)	Emenda Parlamentar Dep. Akira Otsubo, Moka e Giroto	Vlr total – 488.500,00
Aquisição de Patrulha Mecanizada – Pá Carregadeira.	Emenda Parlamentar Dep. Reinaldo Azambuja	Vlr total – 244.750,00
Aquisição de 14 Resfriadores de Leite de 1000 litros	Emenda Parlamentar Dep. Akira Otsubo	Vlr total – 168.000,00
Implantação de pavimentação em vias urbanas do Município de Bataguassu - MS	Emenda Parlamentar Dep. Fábio Trad	Vlr total – 258.340,00
Estruturação Rede Municipal de Saúde	Emenda Parlamentar Dep. Ruben Figueiró	Vlr total – 400.000,00
TOTAL R$		1.559.590,00

EMENDAS FEDERAIS 2.015

ANO	PARLAMENTAR	PARTIDO	VOTOS BATAGUASSU Nº	RECURSOS VIABILIZADOS R$
2.015	Moka	PMDB	6.041	443.650,00

TOTAL GERAL DE EMENDAS PARA BATAGUASSU

ANO	EMENDAS ESTADUAIS R$	EMENDAS FEDERAIS R$
2.013	455.000,00	4.107.920,96
2.014	255.000,00	1.559.590,00
2.015	260.000,00	443.650,00
TOTAL	970.000,00	6.111.160,96

TOTAL GERAL R$ 7.081.160,96

ASSOMASUL
Associação dos Municípios de Mato Grosso do Sul
Municipalismo atuante. Estado forte.

PROPOSTAS VOLUNTÁRIAS EDUCAÇÃO

Rede Siconv

EQUIPAMENTOS E MOBILIÁRIOS EDUCAÇÃO R$ 283.677,20

MATERIAIS DIDÁTICOS E PEDAGÓGICOS EDUCAÇÃO R$ 19.937,56

COBERTURA QUADRA ESCOLAR MARIA DA CONCEIÇÃO R$ 183.791,44

CONSTRUÇÃO CENTRO DE EDUCAÇÃO INFANTIL R$ 1.335.950,38

TOTAL R$ 2.209.690,91

SEBRAE

PROPOSTAS VOLUNTÁRIAS SOCIAL

CONSTRUÇÃO DO CRÁS R$ 386.334,33

PROPOSTAS VOLUNTÁRIAS SAÚDE

REFORMAS: UBS PORTO XV E JARDIM SANTA MARIA

CONSTRUÇÕES: UBS JARDIM SÃO FRANCISCO, JARDIM CAMPO GRANDE E SANTA MARIA II.

R$ 1.586.270,00

PROJETOS SICONV

ASSOMASUL
Associação dos Municípios de Mato Grosso do Sul
Municipalismo atuante. Estado forte.

SEBRAE

Rede Siconv

CONVÊNIOS SICONV

PROJETOS EXECUTADOS E EM EXECUÇÃO

Nº	Nº CONVÊNIO	OBJETO	VALOR	SITUAÇÃO
01	710811/2009	Revitalização de Bosque localizado às margens da Rodovia MS-395	335.483,93	Executado
02	726322/2009	DRENAGEM URBANA DE ÁGUAS PLUVIAIS NO BAIRRO JARDIM SÃO FRANCISCO	328.646,54	Executado
03	736846/2010	REVITALIZAÇÃO DE PRAÇA MANOEL CECÍLIO DE LIMA	334.254,37	Executado
04	744241/2010	IMPLANTAÇÃO DE NÚCLEO ESPORTIVO E DE LAZER NO BAIRRO JARDIM ACAPULCO	225.845,11	Executado
05	758451/2011	Construção de Centro de Eventos no Bairro Jardim São Francisco	1.037.198,21	Em execução
06	767858/2011	Construção de Centro de Eventos no Bairro São Sebastião da Reta A-1	814.119,86	Executado
07	782717/2013	PAVIMENTAÇÃO ASFÁLTICA E DRENAGEM DE ÁGUAS PLUVIAIS DA AV. PADRE ANCHIETA	495.330,65	Em execução

08	785400/2013	Capacitação e Fortalecimento das Políticas Públicas Dirigidas às Mulheres do Campo	291.989,00	Executado
09	788305/2013	Construção do Terminal Rodoviário	1.401.347,80	Em execução
10	788682/2013	Recapeamento de pavimentação asfáltica da Avenida Porto XV de Novembro	446.511,16	Executado
11	789042/2013	Implementar a Primeira Etapa do Programa Cidade Digital	207.322,00	Executado
12	790053/2013	Pavimentação das Ruas Bertoldo Borges e José Vicente Vitiritti	327.076,58	Em execução
13	791315/2013	Implantação de Praça Pública Municipal com localização na Avenida Vilma Martins e Souza - Quadra 03 do loteamento Residencial Modelo. 1ª etapa	609.364,97	Em execução
14	792954/2013	Implantação e Implementação do Programa Estação Juventude	140.775,10	Em execução

15	794734/2013	CONSTRUÇAO DE CRAS	386.334,33	Em execução
16	804705/2014	Aquisição de 14 Resfriadores de Leite de 1000 litros	168.000,00	Executado
17	805981/2014	Aquisição de Patrulha Mecanizada – Pá Carregadeira	330.000,00	Executado
18	808169/2014	Implantação de Praça Pública Municipal – 2ª etapa	488.500,00	Em execução
19	809244/2014	Recapeamento de pavimentação asfáltica da Avenida Aquidauana	309.294,94	Executado
20	821018/2015	Aquisição de bens duráveis e veículo para os órgãos de promoção da igualdade racial, capacitação de conselheiros (as) e servidores públicos	115.484,54	Em execução

TOTAL GERAL DE CAPTAÇÃO DE RECURSOS

ANO	EMENDAS ESTADUAIS R$	EMENDAS FEDERAIS R$	CHAMADAS PÚBLICAS R$	PROPOSTAS VOLUNTÁRIAS R$
2.013	455.000,00	4.107.920,96	432.764,10	-
2.014	255.000,00	1.559.590,00	-	-
2.015	260.000,00	-	115.484,54	-
TOTAL	970.000,00	5.667.510,96	548.248,64	3.795.960,91

TOTAL GERAL R$ 10.981.720,51

INVESTIMENTO - SAÚDE

ANO	VALOR R$
2.009	0,00
2.010	0,00
2.011	40.000,00
2.012	70.169,18
2.013	493.614,00
2.014	817.856,00
2.015	274.800,00

PERÍODO	VALOR R$	INCREMENTO %
2.009 – 2.012	**110.169,18**	-
2.013 – 2.015	**1.586.270,00**	**1.439,84**

INVESTIMENTO - SAÚDE

REFORMAS:

- UBS – PORTO XV DE NOVEMBRO
- UBS – JARDIM SANTA MARIA

CONSTRUÇÕES:

- UBS JARDIM SÃO FRANCISCO
- UBS JARDIM CAMPO GRANDE
- UBS JARDIM SANTA MARIA II

TOTAL GERAL DE CAPTAÇÃO DE RECURSOS CONVENIADOS

ANO	EMENDAS ESTADUAIS R$	EMENDAS FEDERAIS R$	CHAMADAS PÚBLICAS R$	PROPOSTAS VOLUNTÁRIAS R$
2.013	455.000,00	4.107.920,96	432.764,10	-
2.014	255.000,00	1.559.590,00	-	-
2.015	260.000,00	-	115.484,54	-
2.016	325.000,00	-	-	-
TOTAL	1.295.000,00	5.667.510,96	548.248,64	3.795.960,91

TOTAL GERAL R$ 11.306.720,51

RESUMO – 2.005 a 2.015

REPASSES NORMAIS E CAPTAÇÃO VIA PROJETOS E EMENDAS

		MÉDIA ANUAL
2.009	13.702.327,36	
2.010	14.911.361,52	16,32 %
2.011	17.765.320,96	
2.012	18.923.830,19	
2.013	22.083.137,69	23,51 %
2.014	23.887.139,49	
2.015	24.587.580,76	

Fonte: www.portaldatransparencia.gov.br Acessado em 24/02/2016

GOVERNO DO ESTADO
Mato Grosso do Sul

MATÉRIA EM DESTAQUE NO PORTAL DE CONVÊNIOS - SICONV

Portal de Convênios
MINISTÉRIO DO PLANEJAMENTO, DESENVOLVIMENTO E GESTÃO

Buscar no portal

Sobre o Portal | Perguntas Frequentes | Dados abertos | Contato

PÁGINA INICIAL > NOTÍCIAS > CONVÊNIOS FEDERAIS PODEM MUDAR REALIDADE DE MUNICÍPIOS DE MS

ACESSO AOS SISTEMAS

- Acesso ao SICONV - Produção
- Acesso ao SICONV - Treinamento
- Acesso Livre
- Cadastramento Proponente
- Aplicativo "As diferentonas"

ASSUNTOS GERAIS

Cidadão | Concedentes | Organizações da Sociedade Civil | Estados | Municípios

Convênios federais podem mudar realidade de municípios de MS

Publicado: Segunda, 02 de Outubro de 2017, 16h54 | Última atualização em Segunda, 02 de Outubro de 2017, 16h54

REDE SICONV

Governo de MS está capacitando gestores para conseguir dinheiro novo nos 79 municípios.

Campo Grande (MS) – Os convênios federais realizados por meio do Sistema do Convênios (Siconv) do Ministério do Planejamento estão mudando a realidade de muitos municípios brasileiros. Em Mato Grosso do Sul, um deles é Bataguassu, onde a aplicação de recursos federais garantiu a construção de praças, projetos sociais, postos de saúde, centro de convenções, academias ao ar livre, parquinhos, asfalto, drenagem de águas pluviais, recapeamento e até mesmo a construção de uma rodoviária.

CASO DE SUCESSO

GOVERNO DO ESTADO DE MATO GROSSO DO SUL

GESTÃO DE CONVÊNIOS VIA SICONV

CENÁRIO ECONÔMICO DE MATO GROSSO DO SUL EM RELAÇÃO AOS DEMAIS ESTADOS BRASILEIROS

SEBRAE

Rede Siconv

ASSOMASUL
Associação dos Municípios de Mato Grosso do Sul
Municipalismo atuante. Estado forte.

EXTRATO POPULACIONAL DOS MUNICÍPIOS

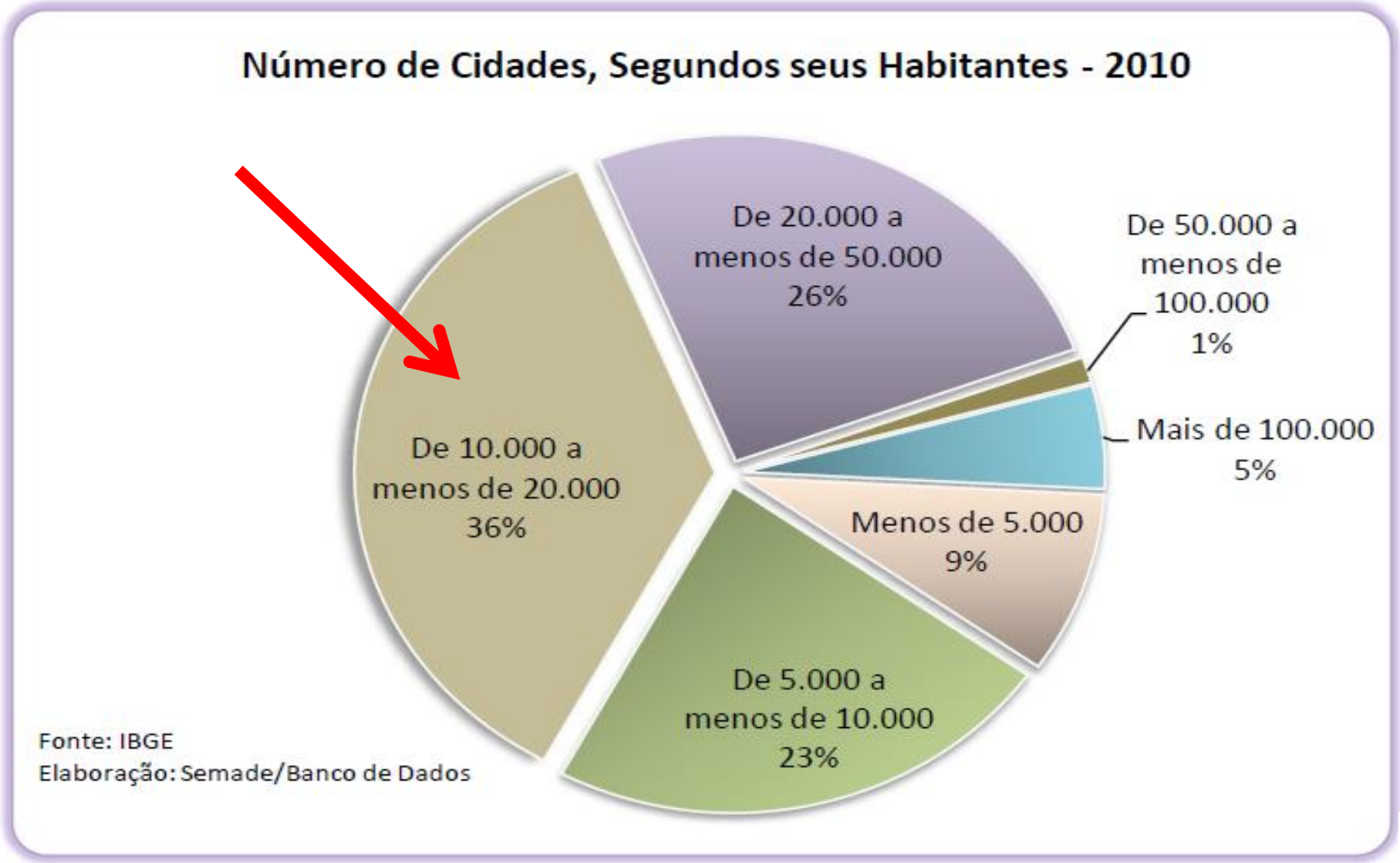

PIB NACIONAL 2.014

Posição		Unidade federativa	PIB em R$ mil (2014)	Participação relativa em % do total
Em 2014	Comparada a 2013			
1	— (0)	São Paulo	▲ 1.858.196.000	— 32,2
2	— (0)	Rio de Janeiro	▲ 671.077.000	▼ 11,6
3	— (0)	Minas Gerais	▲ 516.634.000	▼ 8,9
4	▲ (1)	Rio Grande do Sul	▲ 357.816.000	— 6,2
5	▼ (1)	Paraná	▲ 348.084.000	▼ 6,0
6	— (0)	Santa Catarina	▲ 242.553.000	▲ 4,2
7	— (0)	Bahia	▲ 223.930.000	▲ 3,9
8	— (0)	Distrito Federal	▲ 197.432.000	▲ 3,4
9	— (0)	Goiás	▲ 165.015.000	▲ 2,9
10	— (0)	Pernambuco	▲ 155.143.000	▲ 2,7
11	▲ (1)	Espírito Santo	▲ 128.784.000	— 2,2
12	▲ (1)	Ceará	▲ 126.054.000	▲ 2,2
13	▼ (2)	Pará	▲ 124.585.000	▼ 2,2
14	— (0)	Mato Grosso	▲ 101.235.000	▲ 1,8
15	— (0)	Amazonas	▲ 86.669.000	▼ 1,5
16	— (0)	Mato Grosso do Sul	▲ 78.950.000	▲ 1,4
17	— (0)	Maranhão	▲ 76.842.000	— 1,3
18	— (0)	Rio Grande do Norte	▲ 54.023.000	▼ 0,9
19	— (0)	Paraíba	▲ 52.936.000	— 0,9
20	— (0)	Alagoas	▲ 40.975.000	— 0,7
21	▲ (1)	Piauí	▲ 37.723.000	▲ 0,7
22	▼ (1)	Sergipe	▲ 37.472.000	▼ 0,6
23	— (0)	Rondônia	▲ 34.031.000	— 0,6
24	— (0)	Tocantins	▲ 26.189.000	▲ 0,5
25	▲ (1)	Acre	▲ 13.459.000	— 0,2
26	▼ (1)	Amapá	▲ 13.400.000	— 0,2
27	— (0)	Roraima	▲ 9.744.000	— 0,2
Total			**5.778.953.000**	**100**



REPASSES DE RECURSOS

RANKING NACIONAL DE REPASSE DO FPE EM 2.014 E 2.015

Nº	ESTADO	FPE (%)
01	BAHIA	9,39
02	CEARÁ	7,33
03	MARANHÃO	7,21
04	PERNAMBUCO	6,90
05	PARÁ	6,11
06	PARAÍBA	4,78
07	MINAS GERAIS	4,45
08	TOCANTINS	4,34
09	PIAUI	4,32
10	RIO GRANDE DO NORTE	4,17
11	ALAGOAS	4,16
12	SERGIPE	4,15
13	ACRE	3,42
14	AMAPÁ	3,41
15	PARANÁ	2,88
16	GOIÁS	2,84
17	RONDÔNIA	2,81
18	AMAZONAS	2,79
19	RORAIMA	2,48
20	RIO GRANDE DO SUL	2,35
21	MATO GROSSO	2,30
22	RIO DE JANEIRO	1,52
23	ESPÍRITO SANTO	1,50
24	MATO GROSSO DO SUL	1,33
25	SANTA CATARINA	1,27
26	SÃO PAULO	1,00
27	DISTRITO FEDERAL	0,69

Fonte: http://portal.tcu.gov.br/comunidades/transferencias-constitucionais-e-legais/coeficientes-fpe-e-fpm/

RANKING NACIONAL DE REPASSE DO FPE EM 2.016

Nº	ESTADO	FPE (%)
01	BAHIA	8,35
02	MARANHÃO	7,00
03	CEARÁ	6,67
04	PARÁ	6,30
05	PERNAMBUCO	5,72
06	ALAGOAS	4,61
07	MINAS GERAIS	4,54
08	PARAÍBA	4,47
09	PIAUI	4,28
10	AMAZONAS	4,21
11	RIO GRANDE DO NORTE	4,20
12	ACRE	3,94
13	AMAPÁ	3,61
14	SERGIPE	3,58
15	RONDÔNIA	3,55
16	TOCANTINS	3,53
17	RIO DE JANEIRO	3,04
18	GOIÁS	2,85
19	RORAIMA	2,76
20	PARANÁ	2,38
21	ESPÍRITO SANTO	2,08
22	MATO GROSSO	2,03
23	MATO GROSSO DO SUL	1,78
24	RIO GRANDE DO SUL	1,51
25	SANTA CATARINA	1,49
26	SÃO PAULO	0,75
27	DISTRITO FEDERAL	0,65

DECISÃO NORMATIVA - TCU - ANEXO I
FPE - COEFICIENTES INDIVIDUAIS DE PARTICIPAÇÃO
EXERCÍCIO 2017

UF	Unidade da Federação	Participação (%)
AC	Acre	3,822928
AL	Alagoas	4,905453
AM	Amazonas	4,392167
AP	Amapá	3,285913
BA	Bahia	8,431341
CE	Ceará	6,601101
DF	Distrito Federal	0,658569
ES	Espírito Santo	2,325551
GO	Goiás	2,982847
MA	Maranhão	6,905220
MG	Minas Gerais	4,388371
MS	Mato Grosso do Sul	2,150942
MT	Mato Grosso	2,259878
PA	Pará	6,359459
PB	Paraíba	4,316002
PE	Pernambuco	6,059199
PI	Piauí	4,201615
PR	Paraná	2,719999
RJ	Rio de Janeiro	2,843958
RN	Rio Grande do Norte	3,886976
RO	Rondônia	3,485324
RR	Roraima	2,293863
RS	Rio Grande do Sul	1,218587
SC	Santa Catarina	1,229776
SE	Sergipe	3,712349
SP	São Paulo	1,046804
TO	Tocantins	3,515808
	T O T A L	**100,00**

REPASSES DE RECURSOS – GOVERNO DO ESTADO DE MATO GROSSO DO SUL

ASSOMASUL
Associação dos Municípios de Mato Grosso do Sul
Municipalismo atuante. Estado forte.

SEBRAE

Rede Siconv

EXERCÍCIO 2.014

Estado	Governo do Estado (R$)	Municípios (R$)	Valor Total (R$)
ACRE	2.751.947.837,10	1.002.971.595,46	3.754.919.432,56
ALAGOAS	3.683.709.180,34	4.922.981.718,27	8.606.690.898,61
AMAPÁ	2.624.559.736,37	753.104.551,69	3.377.664.288,06
AMAZONAS	3.448.718.343,40	3.423.910.819,57	6.872.629.162,97
BAHIA	10.512.721.280,42	18.434.504.606,59	28.947.225.887,01
CEARÁ	6.423.609.732,85	11.390.372.987,46	17.813.982.720,31
DISTRITO FEDERAL	1.627.635.073,13	5.666.870.934,26	7.294.506.007,39
ESPÍRITO SANTO	3.925.548.202,31	3.924.365.383,28	7.849.913.585,59
GOIÁS	2.773.554.996,31	6.111.303.822,75	8.884.858.819,06
MARANHÃO	5.889.862.668,87	10.744.098.910,80	16.633.961.579,67
MATO GROSSO	2.736.125.123,37	3.146.866.731,38	5.882.991.854,75
MATO GROSSO DO SUL	1.510.859.262,00	3.158.477.314,21	4.669.336.576,21
MINAS GERAIS	8.009.329.453,65	20.277.138.307,93	28.286.467.761,58
PARÁ	5.859.981.093,96	9.944.425.161,31	15.804.406.255,27
PARAÍBA	3.782.455.013,10	5.836.557.171,83	9.619.012.184,93

EXERCÍCIO 2.014 – CONT.

Estado	Governo do Estado (R$)	Municípios (R$)	Valor Total (R$)
PARANÁ	4.849.466.920,67	9.831.371.839,78	14.680.838.760,45
PERNAMBUCO	7.533.997.963,15	10.226.113.458,64	17.760.111.421,79
PIAUÍ	3.413.392.928,42	5.405.137.536,36	8.818.530.464,78
RIO DE JANEIRO	12.210.873.811,14	16.526.663.751,32	28.737.537.562,46
RIO GRANDE DO NORTE	3.748.572.598,61	4.554.387.094,45	8.302.959.693,06
RIO GRANDE DO SUL	4.436.611.733,85	9.964.120.527,43	14.400.732.261,28
RONDÔNIA	2.315.285.074,45	1.614.308.568,49	3.929.593.642,94
RORAIMA	1.866.741.775,78	798.679.617,17	2.665.421.392,95
SANTA CATARINA	2.346.027.543,65	5.922.111.492,68	8.268.139.036,33
SÃO PAULO	12.444.413.023,86	26.284.088.636,02	38.728.501.659,88
SERGIPE	3.397.761.510,08	2.963.438.218,13	6.361.199.728,21
TOCANTINS	3.436.231.933,80	2.133.306.017,33	5.569.537.951,13

Fonte: www.portaldatransparencia.gov.br. Acessado em 02/07/2015

POSIÇÃO GOVERNO MS: 27º lugar

EXERCÍCIO 2.015

Nº	Estado	Governo do Estado (R$)	Municípios (R$)	Valor Total (R$)
01	SÃO PAULO	12.045.783.361,83	27.305.310.869,21	39.351.094.231,04
02	BAHIA	10.046.069.751,54	19.122.372.222,86	29.168.441.974,40
03	RIO DE JANEIRO	9.066.668.833,07	14.965.474.984,49	24.032.143.817,56
04	MINAS GERAIS	7.705.015.374,65	20.824.116.578,85	28.529.131.953,50
05	PERNAMBUCO	7.310.537.387,84	10.347.172.237,62	17.657.709.625,46
06	CEARÁ	6.584.691.955,76	11.877.300.029,62	18.461.991.985,38
07	PARÁ	6.179.668.115,94	10.415.768.974,79	16.595.437.090,73
08	MARANHÃO	6.046.187.137,19	11.422.467.074,73	17.468.654.211,92
09	DISTRITO FEDERAL	5.490.120.448,17	7.301.316.541,78	12.791.436.989,95
10	PARANÁ	4.962.655.167,68	10.098.258.170,25	15.060.913.337,93
11	RIO GRANDE DO SUL	4.421.423.272,29	10.432.071.602,71	14.853.494.875,00
12	PARAÍBA	3.943.437.852,10	6.061.571.151,11	10.005.009.003,21
13	RIO GRANDE DO NORTE	3.786.004.066,32	4.627.397.838,63	8.413.401.904,95
14	ALAGOAS	3.764.175.503,30	5.107.796.152,72	8.871.971.656,02
15	ESPÍRITO SANTO	3.533.470.730,84	3.733.505.751,69	7.266.976.482,53
16	TOCANTINS	3.501.442.061,22	2.277.888.190,31	5.779.330.251,53
17	PIAUÍ	3.436.009.368,24	5.608.643.426,93	9.044.652.795,17
18	AMAZONAS	3.397.523.062,12	3.582.287.950,16	6.979.811.012,28
19	SERGIPE	3.303.306.523,13	3.037.835.780,91	6.341.142.304,04
20	GOIÁS	2.926.526.630,12	6.468.197.395,53	9.394.724.025,65
21	ACRE	2.780.071.749,61	1.082.001.083,95	3.862.072.833,56
22	AMAPÁ	2.693.883.213,59	770.109.901,18	3.463.993.114,77
23	MATO GROSSO	2.651.686.289,02	3.279.274.311,55	5.930.960.600,57
24	SANTA CATARINA	2.454.394.329,64	6.180.774.788,18	8.635.169.117,82
25	RONDÔNIA	2.360.532.187,35	1.598.880.922,97	3.959.413.110,32
26	RORAIMA	1.979.150.046,21	915.646.615,93	2.894.796.662,14
27	MATO GROSSO DO SUL	1.468.318.818,57	3.349.926.250,32	4.818.245.068,89

Fonte: www.portaldatransparencia.gov.br. Acessado em 22/02/2017

POSIÇÃO GOVERNO MS: 27º lugar

EXERCÍCIO 2.016

Nº	Estado	Governo do Estado (R$)	Municípios (R$)	Valor Total (R$)
01	SÃO PAULO	11.686.432.661,06	29.437.204.334,20	41.123.636.995,26
02	BAHIA	11.187.019.845,51	21.057.316.383,87	32.244.336.229,38
03	DISTRITO FEDERAL	9.668.319.514,01	6.557.076.082,72	16.225.395.596,73
04	MINAS GERAIS	8.579.232.323,94	22.734.634.860,05	31.313.867.183,99
05	PERNAMBUCO	7.760.618.034,71	11.107.790.034,01	18.868.408.068,72
06	CEARÁ	7.505.257.631,42	12.794.407.241,35	20.299.664.872,77
07	RIO DE JANEIRO	7.292.995.419,00	14.531.950.138,03	21.824.945.557,03
08	MARANHÃO	7.045.445.824,61	12.563.130.798,84	19.608.576.623,45
09	PARÁ	7.011.834.442,91	11.271.256.635,89	18.283.091.078,80
10	PARANÁ	5.400.931.352,67	11.126.148.162,47	16.527.079.515,14
11	RIO GRANDE DO SUL	4.573.501.265,32	11.121.051.861,63	15.694.553.126,95
12	PARAÍBA	4.542.394.284,96	6.641.612.462,34	11.184.006.747,30
13	ALAGOAS	4.149.408.300,88	5.427.031.839,89	9.576.440.140,77
14	RIO GRANDE DO NORTE	4.141.242.307,91	4.846.023.867,55	8.987.266.175,46
15	PIAUÍ	4.126.590.751,81	6.151.155.188,61	10.277.745.940,42
16	TOCANTINS	3.930.188.442,63	2.572.731.089,18	6.502.919.531,81
17	AMAZONAS	3.858.479.969,95	3.873.466.794,86	7.731.946.764,81
18	SERGIPE	3.725.172.293,03	3.274.840.403,70	7.000.012.696,73
19	ESPÍRITO SANTO	3.479.434.743,84	3.852.108.546,42	7.331.543.290,26
20	GOIÁS	3.468.703.415,02	7.068.092.540,00	10.536.795.955,02
21	MATO GROSSO	3.295.562.266,58	3.663.068.219,07	6.958.630.485,65
22	ACRE	3.265.284.066,33	1.203.746.006,07	4.469.030.072,40
23	AMAPÁ	3.125.124.208,11	906.668.504,80	4.031.792.712,91
24	RONDÔNIA	2.857.234.249,05	1.729.446.343,53	4.586.680.592,58
25	SANTA CATARINA	2.688.677.500,73	6.697.882.799,11	9.386.560.299,84
26	RORAIMA	2.342.847.216,90	1.003.952.765,45	3.346.799.982,35
27	MATO GROSSO DO SUL	1.863.109.977,41	3.443.180.509,80	5.306.290.487,21

Fonte: www.portaldatransparencia.gov.br. Acessado em 22/02/2017

POSIÇÃO GOVERNO MS: 27º lugar

ASSOMASUL
Associação dos Municípios de Mato Grosso do Sul
Municipalismo atuante. Estado forte.

SEBRAE

Rede Siconv

AVALIAÇÃO

GESTÃO DE CONVÊNIOS

ASSOMASUL
Associação dos Municípios de Mato Grosso do Sul
Municipalismo atuante. Estado forte.

HISTÓRICO DE CONVÊNIOS

Rede Siconv

CONVÊNIOS DO GOVERNO DE MS

CADASTRADOS NO SICONV

ANO	Nº CONVÊNIO	ACUMULADO
2.008	37	37
2.009	51	88
2.010	30	118
2.011	42	160
2.012	50	210
2.013	53	263
2.014	17	280

TOTAL – 280 CONVÊNIOS

REDUÇÃO DE 67,92% EM

RELAÇÃO A 2.014

MÉDIA ANUAL – 40 CONVÊNIOS

NECESSIDADE – 79 MUNICÍPIOS

SEBRAE

AVALIAÇÃO DE DESEMPENHO PARLAMENTAR NA EXECUÇÃO DE EMENDAS PARLAMENTARES DE MS CADASTRADAS NO SICONV

Rede Siconv

Nº	Parlamentar	Valor Emenda proposta R$	Nº Propostas cadastradas	Valor Emenda Executada R$	Nº propostas executadas	Desempenho Propostas Executados %
01	01	11.860.900,00	05	10.378.900,00	04	80,00
02	02	23.142.841,96	43	15.689.441,96	33	76,74
03	03	55.220.911,21	95	20.905.456,18	51	53,68
04	04	32.514.531,39	88	9.217.750,00	47	53,40
05	05	49.023.260,29	91	26.855.100,00	43	47,25
06	06	51.185.298,81	87	18.121.360,00	39	44,82
07	07	10.921.075,38	25	4.943.790,43	11	44,00
08	08	60.568.453,90	80	21.969.666,59	31	38,75
09	09	42.215.389,48	100	26.638.041,73	38	38,00
10	10	58.135.594,51	103	29.011.972,81	37	35,92
11	11	3.750.000,00	17	1.580.000,00	06	35,29
12	12	38.205.888,00	82	10.143.040,00	28	34,14
13	13	8.592.274,66	09	1.900.000,00	03	33,33
14	14	12.254.998,37	19	7.259.998,37	06	31,57
15	15	195.456.372,10	30	23.638.926,34	08	26,66
16	16	11.537.985,90	27	2.033.119,20	07	25,92
17	17	12.226.821,00	29	1.509.321,00	06	20,68
18	18	14.330.848,93	30	4.513.848,93	06	20,00
19	19	32.951.403,84	63	3.833.100,00	11	17,46
MÉDIA DE DESEMPENHO						39,87

GOVERNO DO ESTADO Mato Grosso do Sul

PERÍODO: 2.010 – 2.015

ASSOMASUL Associação dos Municípios de Mato Grosso do Sul
Municipalismo atuante. Estado forte.

SITUAÇÃO FISCAL MUNICÍPIOS

GOVERNO DO ESTADO
Mato Grosso do Sul

SEBRAE

GOVERNO DO ESTADO DE MATO GROSSO DO SUL

PODER EXECUTIVO – ESCRITORIO DE PARCERIAS ESTRATEGICAS - EPE

SITUAÇÃO FISCAL DOS MUNICÍPIOS DE MS

CAUC – CADASTRO ÚNICO DE CONVÊNIOS

Nº	Municípios	Nº Certidões com pendência
1	Bandeirantes	09
2	Miranda	06
3	Paranaíba	06
4	Angélica	06
5	Aparecida do Taboado	06
6	Água Clara	05
7	Bela Vista	05
8	Jaraguari	05
9	Itaporã	05
10	Santa Rita do Pardo	05
11	Nova Alvorada do Sul	05
12	Anaurilândia	04
13	Aquidauana	04
14	Fátima do Sul	04
15	Dois Irmãos do Buriti	04
16	Ribas do Rio Pardo	04
17	Jardim	03
18	Porto Murtinho	03
19	Camapuã	03
20	Chapadão do Sul	03
21	Amambai	03
22	Paranhos	03
23	Selvíria	03
24	Coxim	03
25	Eldorado	02
26	Bataiporã	02
27	Três Lagoas	02
28	Guia Lopes da Laguna	02
29	Maracaju	02
30	Rio Brilhante	02

ASSOMASUL
Associação dos Municípios de Mato Grosso do Sul
Municipalismo atuante. Estado forte.

Rede Siconv

GOVERNO DO ESTADO
Mato Grosso do Sul

SEBRAE

GOVERNO DO ESTADO DE MATO GROSSO DO SUL

PODER EXECUTIVO – ESCRITORIO DE PARCERIAS ESTRATEGICAS - EPE

31	Anastácio	02
32	Ladário	02
33	Bonito	02
34	Jatei	02
35	Novo Horizonte do Sul	01
36	Aral Moreira	01
37	Brasilândia	01
38	Pedro Gomes	01
39	Campo Grande	01
40	Cassilândia	01
41	Taquarussu	01
42	Inocência	01
43	Laguna Carapã	01
44	Dourados	01
45	Caracol	01
46	Terenos	01
47	Costa Rica	01
48	Coronel Sapucaia	01
49	Vicentina	01
50	Nova Andradina	01
51	Bodoquena	00
52	Antônio João	00
53	Nioaque	00
54	Corumbá	00
55	Glória de Dourados	00
56	Douradina	00
57	Rio Negro	00
58	Sonora	00
59	Ponta Porã	00
60	Ivinhema	00
61	Corguinho	00
62	Iguatemi	00
63	Juti	00
64	Sete Quedas	00
65	Tacuru	00
66	Rochedo	00

ASSOMASUL
Associação dos Municípios de Mato Grosso do Sul
Municipalismo atuante. Estado forte.

Rede Siconv

GOVERNO DO ESTADO DE MATO GROSSO DO SUL

PODER EXECUTIVO – ESCRITORIO DE PARCERIAS ESTRATEGICAS - EPE

67	Rio Verde de Mato Grosso	00
68	Caarapó	00
69	Deodápolis	00
70	Sidrolândia	00
71	Japorã	00
72	Mundo Novo	00
73	Bataguassu	00
74	Alcinópolis	00
75	Figueirão	00
76	Itaquirai	00
77	Paraíso das Águas	00
78	Naviraí	00
79	São Gabriel do Oeste	00

FONTE:

http://consulta.tesouro.fazenda.gov.br/transferencias_voluntarias_novosite/mensagem.asp

Acessado em 13/02/2017 e 14/02/2017

CONCLUSÃO FINAL ATUAL

Municípios adimplentes – 29

Municípios inadimplentes – 50

REPRESENTATIVIDADE

Municípios Adimplentes - 36,70 %

Municípios Inadimplentes – 63,30 %

Campo Grande – MS, 14 de fevereiro de 2.017

LUIS CARLOS MORENTE

Assessor Técnico/EPE/SEGOV

Governo do Estado de Mato Grosso do Sul
Secretaria de Estado de Governo e Gestão Estratégica

ESCRITÓRIO DE PARCERIAS ESTRATÊGICAS – EPE

AMOSTRAGEM BOLSA FAMÍLIA – 2.015

RANKING DOS MUNICÍPIOS BENEFICIÁRIOS

Nº	Município	Nº FAMÍLIAS IBGE	Nº FAMÍLIAS BENEFICIADAS	NÍVEL DEPENDÊNCIA %	REPASSE Total no Ano (R$)
01	PARANHOS **	2.065	1.773	85,85	3.713.088,00
02	TACURU	1.847	1.494	80,88	2.632.679,00
03	DOIS IRMAOS DO BURITI	2.314	1.431	61,84	2.373.183,00
04	NOVA ALVORADA DO SUL	4.770	2.915	61,11	1.420.690,00
05	CORONEL SAPUCAIA **	3.073	1.838	59,81	3.305.474,00
06	MIRANDA	5.480	3.276	59,78	5.443.773,00
07	ANTONIO JOAO **	2.041	1083	53,06	1.654.562,00
08	NIOAQUE	3.709	1,944	52,41	3.362.298,00
09	AMAMBAI	8.127	3.944	48,52	6.561.645,00
10	ARAL MOREIRA **	2.547	1.180	46,32	1.829.445,00
11	SIDROLANDIA	11.583	4.856	41,92	6.523.766,00
12	PONTA PORA **	21.600	8.775	41,92	9.909.356,00
13	PORTO MURTINHO **	3.579	1.489	41,60	1.895.091,00
14	BELA VISTA **	6.318	2.524	39,94	3.515.989,00
15	CARACOL **	1.527	597	39,09	1.110.449,00
16	GUIA LOPES DA LAGUNA	2.999	1.166	38,87	1.545.047,00
17	AQUIDAUANA	11.872	4.575	38,53	6.428.251,00
18	PEDRO GOMES	2.287	862	37,69	1.341.144,00
19	LAGUNA CARAPA	1.605	604	37,63	872.748,00
20	ELDORADO	3.339	1.195	35,78	1.489.906,00
21	BATAYPORA	3.161	1.085	34,32	1.449.400,00
22	BODOQUENA	2.273	780	34,31	949.914,00
23	ITAQUIRAI	5.226	1.742	33,33	2.002.805,00
24	CAARAPO	6.232	2.071	33,23	3.412.478,00
25	ROCHEDO	1.468	481	32,76	593.025,00

SEBRAE

DIANTE DE UM CENÁRIO NEGATIVO!

O QUE FAZER?

ASSOMASUL
Associação dos Municípios de Mato Grosso do Sul
Municipalismo atuante. Estado forte.

Rede Siconv

PROFISSIONALIZAR A GESTÃO DE CONVÊNIOS – DINHEIRO NOVO

COMO?

ASSOMASUL
Associação dos Municípios de Mato Grosso do Sul
Municipalismo atuante. Estado forte.

SEBRAE

Rede Siconv

GESTÃO DE PROCESSO

PARA

CAPTAÇÃO DE RECURSOS

ASSOMASUL
Associação dos Municípios de Mato Grosso do Sul
Municipalismo atuante. Estado forte.

SEBRAE

Rede Siconv

GOVERNO DO ESTADO
Mato Grosso do Sul

ASSOMASUL
Associação dos Municípios de Mato Grosso do Sul
Municipalismo atuante. Estado forte.

DIAGNÓSTICO DA SITUAÇÃO

Rede Siconv

SEBRAE

PRINCIPAIS PROBLEMAS DETECTADOS

1. CARÊNCIA DE CONHECIMENTO DO SISTEMA DE CONVÊNIO – SICONV;
2. FALTA DE PLANEJAMENTO E PRIORIZAÇÃO DAS DEMANDAS;
3. DIFICULDADE NA INTERPRETAÇÃO DE EDITAIS DE CHAMADA PÚBLICA E ELABORAÇÃO DE PROJETOS;
4. AUSÊNCIA DE BANCO DE PROJETOS;
5. POUCO/NENHUM CONHECIMENTO DE POLÍTICAS PÚBLICAS;
6. CONHECIMENTO PRECÁRIO DA LEGISLAÇÃO DE CONVÊNIOS;
7. DESPADRONIZAÇÃO DE PROCEDIMENTOS PERTINENTES A GESTÃO DE CONVÊNIOS .

1º PASSO

CAPACITAÇÃO

SERVIDORES PÚBLICOS ESTADUAIS

DEFINIÇÃO DA METODOLOGIA DE TRABALHO E PRIORIDADE

OFICINAS - OTIMIZANDO O SICONV COMO FERRAMENTA DE TRABALHO

BASE - CASE DE SUCESSO – BATAGUASSU - MS

ASSOMASUL
Associação dos Municípios de Mato Grosso do Sul
Municipalismo atuante. Estado forte.

SEBRAE

Rede Siconv

SICONV

1 - BUSCA DE INFORMAÇÃO

SECRETARIA DE GOVERNO E GESTÃO ESTRATÉGICA

ASSOMASUL
Associação dos Municípios de Mato Grosso do Sul
Municipalismo atuante. Estado forte.

SEBRAE

Rede Siconv

2 - DESCOBRINDO

OPORTUNIDADES

CONTEÚDOS MINISTRADOS NAS CAPACITAÇÕES

- ABERTURA: MOTIVAÇÃO
- CENÁRIOS MATO GROSSO DO SUL – ECONÔMICO E SOCIAL - DIAGNÓSTICO
- REDE SICONV E LEGISLAÇÃO
- OTIMIZANDO O SICONV COMO FERRAMENTA DE TRABALHO E DESCOBRIR NOVAS OPORTUNIDADES
- INTERPRETAÇÃO DE EDITAL PARA ELABORAÇÃO DE PROJETOS
- EXECUÇÃO DE CONVÊNIOS E FISCALIZAÇÃO DOS CONCEDENTES – SANÇÕES - MAPA
- AVALIAÇÃO – ESCRITA E ORAL

ASSOMASUL
Associação dos Municípios de Mato Grosso do Sul
Municipalismo atuante. Estado forte.

Rede Siconv

SEBRAE

RESULTADOS ALCANÇADOS – CAPACITAÇÕES – 2.015 E 2.016

2.015 - ROTA DO DESENVOLVIMENTO – SEBRAE – 83 MULTIPLICADORES EM 04 EVENTOS REGIONAIS
ESCOLAGOV/MS – SERVIDORES PÚBLICOS/TÉCNICOS - 47

2.016 – ROTA DO DESENVOLVIMENTO – SEBRAE – 48 MULTIPLICADORES
ESCOLAGOV/MS – 56 SERVIDORES PÚBLICOS/TÉCNICOS

Rede Siconv

ASSOMASUL
Associação dos Municípios de Mato Grosso do Sul
Municipalismo atuante. Estado forte.

TOTAL DE CAPACITADOS – 234 MULTIPLICADORES

SEBRAE

RESULTADOS ALCANÇADOS – GESTÃO DE CONVÊNIOS

Rede Siconv

ASSOMASUL
Associação dos Municípios de Mato Grosso do Sul
Municipalismo atuante. Estado forte.

SEBRAE

HISTÓRICO DE CONVÊNIOS – GOVERNO/MS

ASSOMASUL
Associação dos Municípios de Mato Grosso do Sul
Municipalismo atuante. Estado forte.

SEBRAE

Rede Siconv

CONVÊNIOS DO GOVERNO DE MS

CADASTRADOS NO SICONV

ANO	Nº CONVÊNIO	ACUMULADO
2.008	37	37
2.009	51	88
2.010	30	118
2.011	42	160
2.012	50	210
2.013	53	263
2.014	17	280
2.015	68	348
2.016	121	469

2.015 e 2.016 – 189 convênios

MÉDIA DE FORMALIZAÇÃO DE CONVÊNIOS

PERÍODO – 2.008 – 2.014 – 40 CONVÊNIOS POR ANO

PERÍODO – 2.015 – 2.016 – 94,5 CONVÊNIOS POR ANO

INCREMENTO – 136,2 % AO ANO EM MÉDIA

DESEMPENHO EM 2.016

ASSOMASUL
Associação dos Municípios de Mato Grosso do Sul
Municipalismo atuante. Estado forte.

SEBRAE

Rede Siconv

GOVERNO DO ESTADO
Mato Grosso do Sul

Governo do Estado de Mato Grosso do Sul
Secretaria de Estado de Governo e Gestão Estratégica

ESCRITÓRIO DE PARCERIAS ESTRATÉGICAS – EPE

SITUAÇÃO NACIONAL DOS CONVÊNIOS

SICONV

ANO – 2.016

GESTÃO ESTADUAL

POSIÇÃO	ESTADO	Nº DE CONVÊNIOS
01	MATO GROSSO DO SUL	121
02	SÃO PAULO	120
03	BAHIA	84
04	MINAS GERAIS	78
05	PIAUÍ	58
06	AMAPÁ	52
07	DISTRITO FEDERAL	51
08	ESPÍRITO SANTO	46
09	PERNAMBUCO	45
10	MARANHÃO	44
11	PARANÁ	42
12	PARÁ	42
13	ACRE	41
14	RIO DE JANEIRO	40
15	RONDÔNIA	37
16	TOCANTINS	33
17	ALAGOAS	32
18	CEARÁ	30
19	MATO GROSSO	26
20	RORAIMA	25
21	PARAÍBA	22
22	AMAZONAS	22
23	RIO GRANDE DO SUL	21
24	GOIÁS	20
25	SERGIPE	19
26	RIO GRANDE DO NORTE	17
27	SANTA CATARINA	11

Fonte: www.convenios.gov.br Acessado em 19/07/2017

Campo Grande – MS, 19 de julho de 2.017

Luis Carlos Morente

Assessor Técnico SEGOV/EPE

ASSOMASUL
Associação dos Municípios de Mato Grosso do Sul
Municipalismo atuante. Estado forte.

SEBRAE

Rede Siconv

DESEMPENHO DO GOVERNO DE MS EM 2.016

GOVERNO DO ESTADO
Mato Grosso do Sul

Governo do Estado de Mato Grosso do Sul
Secretaria de Estado de Governo e Gestão Estratégica
ESCRITÓRIO DE PARCERIAS ESTRATÉGICAS – EPE

SITUAÇÃO NACIONAL DOS CONVÊNIOS

SICONV

ANO – 2.016

GESTÃO ESTADUAL

POSIÇÃO	ESTADO	Nº DE CONVÊNIOS
01	MATO GROSSO DO SUL	121
02	SÃO PAULO	120
03	BAHIA	84
04	MINAS GERAIS	78
05	PIAUÍ	58
06	AMAPÁ	52
07	DISTRITO FEDERAL	51
08	ESPÍRITO SANTO	46
09	PERNAMBUCO	45
10	MARANHÃO	44
11	PARANÁ	42
12	PARÁ	42
13	ACRE	41
14	RIO DE JANEIRO	40
15	RONDÔNIA	37
16	TOCANTINS	33
17	ALAGOAS	32
18	CEARÁ	30
19	MATO GROSSO	26
20	RORAIMA	25
21	PARAÍBA	22
22	AMAZONAS	22
23	RIO GRANDE DO SUL	21
24	GOIÁS	20
25	SERGIPE	19
26	RIO GRANDE DO NORTE	17
27	SANTA CATARINA	11

Fonte: www.convenios.gov.br Acessado em 19/07/2017

Campo Grande – MS, 19 de julho de 2.017

Luis Carlos Morente
Assessor Técnico SEGOV/EPE

SEBRAE

COMPARANDO CENÁRIOS

ASSOMASUL
Associação dos Municípios de Mato Grosso do Sul
Municipalismo atuante. Estado forte.

CENÁRIO ANTERIOR

CONVÊNIOS DO GOVERNO DE MS
CADASTRADOS NO SICONV

ANO	Nº CONVÊNIO	ACUMULADO
2.008	37	37
2.009	51	88
2.010	30	118
2.011	42	160
2.012	50	210
2.013	53	263
2.014	17	280

Rede Siconv

CENÁRIO ATUAL

CONVÊNIOS DO GOVERNO DE MS
CADASTRADOS NO SICONV

ANO	Nº CONVÊNIO	ACUMULADO
2.008	37	37
2.009	51	88
2.010	30	118
2.011	42	160
2.012	50	210
2.013	53	263
2.014	17	280
2.015	68	348
2.016	121	469

2.015 e 2.016 – 189 convênios

MÉDIA DE FORMALIZAÇÃO DE CONVÊNIOS

PERÍODO – 2.008 – 2.014 – 40 CONVÊNIOS POR ANO

PERÍODO – 2.015 – 2.016 – 94,5 CONVÊNIOS POR ANO

INCREMENTO – 136,2 % AO ANO EM MÉDIA

ASSOMASUL
Associação dos Municípios de Mato Grosso do Sul
Municipalismo atuante. Estado forte.

ESTRATÉGIAS DE AÇÃO

POLÍTICA E TÉCNICA

SEBRAE

Rede Siconv

CENÁRIOS/AÇÕES QUE FAVORECERAM O ALCANCE DOS RESULTADOS

1. VONTADE POLÍTICA;
2. DIAGNÓSTICO DA SITUAÇÃO ESTADUAL E NACIONAL;
3. CAPACITAÇÃO DOS SERVIDORES ESTADUAIS;
4. MONITORAMENTO E AVALIAÇÃO DE DESEMPENHO;
5. AJUSTES NOS PROCEDIMENTOS.

ASSOMASUL
Associação dos Municípios de Mato Grosso do Sul
Municipalismo atuante. Estado forte.

SEBRAE

Rede Siconv

CENÁRIO 01 - SITUAÇÃO FISCAL DOS ESTADOS - NEGATIVA

GOVERNO DO ESTADO
Mato Grosso do Sul

Governo do Estado de Mato Grosso do Sul
Secretaria de Estado de Governo e Gestão Estratégica
ESCRITÓRIO DE PARCERIAS ESTRATÉGICAS – EPE

Rede Siconv

SEBRAE

ASSOMASUL
Associação dos Municípios de Mato Grosso do Sul
Municipalismo atuante. Estado forte.

RANKING DA SITUAÇÃO FISCAL DOS ESTADOS BRASILEIROS

Nº	ESTADO	Nº CERTIDÕES INADIMPLENTES
01	Rio de Janeiro	07
02	Roraima	07
03	Paraíba	06
04	Amapá	05
05	Rio Grande do Norte	04
06	Alagoas	04
07	Tocantins	04
08	Pará	03
09	Rio Grande do Sul	02
10	Minas Gerais	02
11	Maranhão	02
12	São Paulo	02
13	Mato Grosso	01
14	Piauí	01
15	Pernambuco	01
16	Rondônia	01
17	Acre	01
18	Bahia	01
19	Goiás	01
20	Paraná	01
21	Amazonas	00
22	Distrito Federal	00
23	Espírito Santo	00
24	Santa Catarina	00
25	Ceará	00
26	Sergipe	00
27	Mato Grosso do Sul	00

Fonte:
http://consulta.tesouro.fazenda.gov.br/transferencias_voluntarias_novosite/mensagem.asp
Acessado em 06/02/2017

Nota: Dos 27 Estados Brasileiros, apenas 07 estão adimplentes, ou seja, aptos a formalizar convênios com o Governo Federal, os demais estão impedidos. Estados adimplentes: Amazonas, Distrito Federal, Espírito Santo, Santa Catarina, Ceará, Sergipe e Mato Grosso do Sul. Assim sendo, temos: 74,1 % inadimplentes e 25,9 % adimplentes.

Campo Grande – MS, 06 de fevereiro de 2.017

Luis Carlos Morente

Assessor Técnico SEGOV/EPE

CENÁRIO 02 – MANTER A SITUAÇÃO FISCAL DO ESTADO ADIMPLENTE

GOVERNO DO ESTADO
Mato Grosso do Sul

SEBRAE

Rede Siconv

ASSOMASUL
Associação dos Municípios de Mato Grosso do Sul
Municipalismo atuante. Estado forte.

ESTADO APTO PARA FORMALIZAR CONVÊNIOS DE PROPOSTAS VOLUNTÁRIAS

CNPJs Pesquisados: todas as inscrições de estabelecimentos categorizados como órgãos da Administração Direta do ente federado abaixo citado.

Unidade Federativa: MS - MATO GROSSO DO SUL
CNPJ Interveniente: 15.412.257/0001-28-ESTADO DE MATO GROSSO DO SUL

Data: 22/02/2017

Atendimento aos Requisitos Fiscais:

Requisitos Fiscais		Fonte da informação/atualização	Atendimento	Validade
I - Obrigações de Adimplência Financeira				
1.1	Regularidade quanto a Tributos, a Contribuições Previdenciárias Federais e à Dívida Ativa da União	PGFN/RFB (Cadastro de Registro de Adimplência)	Comprovado	27/03/2017
1.3	Regularidade quanto a Contribuições para o FGTS	CAIXA (Cadastro de Registro de Adimplência)	Comprovado	23/02/2017
1.4	Regularidade em relação à Adimplência Financeira em Empréstimos e Financiamentos concedidos pela União	STN (Cadastro de Registro de Adimplência)	Comprovado	22/02/2017
1.5	Regularidade perante o Poder Público Federal	CADIN (Cadastro de Registro de Adimplência)	Comprovado	22/02/2017
II - Adimplemento na Prestação de Contas de Convênios				
2.1	Regularidade quanto à Prestação de Contas de Recursos Federais recebidos anteriormente	SIAFI/Transferências (Cadastro de Registro de Adimplência)	Comprovado	22/02/2017
2.1	Regularidade quanto à Prestação de Contas de Recursos Federais recebidos anteriormente	SICONV (Cadastro de Registro de Adimplência)	Comprovado	22/02/2017
III - Obrigações de Transparência				
3.1	Publicação do Relatório de Gestão Fiscal - RGF	SICONFI (Atualização automática)	Comprovado	30/05/2017
3.2	Publicação do Relatório Resumido de Execução Orçamentária - RREO	SICONFI (Atualização automática)	Comprovado	30/03/2017
3.3	Encaminhamento das Contas Anuais	STN com base no SISTN/SICONFI (Atualização Manual)	Comprovado	31/05/2017
IV - Adimplemento de Obrigações Constitucionais ou Legais				
4.1	Exercício da Plena Competência Tributária	SICONFI (Atualização automática)	Comprovado	31/05/2017
4.2	Aplicação Mínima de recursos em Educação	SIOPE (Sistema Subsidiário de Informação)	Comprovado	31/05/2017
4.3	Aplicação Mínima de recursos em Saúde	SIOPS (Sistema Subsidiário de Informação)	Comprovado	22/02/2017
4.4	Regularidade Previdenciária	MPS/SPS (Cadastro de Registro de Adimplência)	Comprovado	26/06/2017

13 CERTIDÕES

PARCERIAS

CENÁRIO 03 – PARCERIA COM PARLAMENTARES PARA EXECUÇÃO DOS CONVÊNIOS

VIA EMENDAS PARLAMENTARES

SEBRAE

Rede Siconv

ASSOMASUL
Associação dos Municípios de Mato Grosso do Sul
Municipalismo atuante. Estado forte.

CONVÊNIOS VIA EMENDAS PARLAMENTARES E VOLUNTÁRIAS

GOVERNO DO ESTADO DE MATO GROSSO DO SUL

PODER EXECUTIVO – ESCRITÓRIO DE PARCERIAS ESTRATÉGICAS - EPE

TOTAL GERAL DE CONVÊNIOS FORMALIZADOS EM 2.016

PROPOSTAS	NÚMERO DE CONVÊNIOS	VALOR – R$
EMENDAS PARLAMENTARES	96	**81.258.307,09**
PROPOSTAS VOLUNTÁRIAS	25	**54.939.907,71**
TOTAL	**121**	**136.198.214,80**

Campo Grande – MS, 14 de julho de 2.017

Luis Carlos Morente

Assessor Técnico SEGOV/EPE

AMPLIANDO AS PARCERIAS

ASSOMASUL
Associação dos Municípios de Mato Grosso do Sul
Municipalismo atuante. Estado forte.

1. ADESÃO A REDE SICONV – OUTUBRO DE 2.016

2. TERMO DE COOPERAÇÃO TÉCNICA – ASSOMASUL – ABRIL/2017

SEBRAE

3. PARCERIA SFA/MS – MAPA – ABRIL/2017

4. SEBRAE/MS – JUNHO/2017

Rede Siconv

5. PARCERIAS LOCAIS DE APOIO NA EXECUÇÃO DOS SEMINÁRIOS

PORQUE AMPLIAR AS PARCERIAS?

ASSOMASUL
Associação dos Municípios de Mato Grosso do Sul
Municipalismo atuante. Estado forte.

SEBRAE

Rede Siconv

CONVÊNIOS - GESTÃO PÚBLICA MUNICIPAL

ASSOMASUL
Associação dos Municípios de Mato Grosso do Sul
Municipalismo atuante. Estado forte.

Nº	SITUAÇÃO ATUAL	QUANTIDADE
01	PRESTAÇÃO DE CONTAS REJEITADAS	11
02	AGUARDANDO PRESTAÇÃO DE CONTAS	55
03	EM EXECUÇÃO	673
04	PRESTAÇÃO DE CONTAS ENVIADAS PARA ANÁLISE	69
05	PRESTAÇÃO DE CONTAS EM COMPLEMENTAÇÃO	12
06	PRESTAÇÃO DE CONTAS APROVADA	533
07	PRESTAÇÃO DE CONTAS APROVADA COM RESSALVAS	16
08	PRESTAÇÃO DE CONTAS EM ANÁLISE	56
09	CONVÊNIO ANULADO	197
10	CONVÊNIO INADIMPLENTE	01
11	PRESTAÇÃO DE CONTAS INICIADA POR ANTECIPAÇÃO	12
TOTAL		1.635

SEBRAE

Rede Siconv

CONVÊNIOS - ORGANIZAÇÕES NÃO GOVERNAMENTAIS

Nº	SITUAÇÃO ATUAL	QUANTIDADE
01	PRESTAÇÃO DE CONTAS REJEITADAS	06
02	AGUARDANDO PRESTAÇÃO DE CONTAS	16
03	EM EXECUÇÃO	55
04	PRESTAÇÃO DE CONTAS ENVIADAS PARA ANÁLISE	24
05	PRESTAÇÃO DE CONTAS EM COMPLEMENTAÇÃO	08
06	PRESTAÇÃO DE CONTAS APROVADA	65
07	PRESTAÇÃO DE CONTAS APROVADA COM RESSALVAS	09
08	PRESTAÇÃO DE CONTAS EM ANÁLISE	12
09	CONVÊNIO ANULADO	06
10	CONVÊNIO INADIMPLENTE	06
11	PRESTAÇÃO DE CONTAS INICIADA POR ANTECIPAÇÃO	00
TOTAL		207

CONSÓRCIO PÚBLICO

Nº	SITUAÇÃO ATUAL	QUANTIDADE
03	EM EXECUÇÃO	04
TOTAL		04

Fonte: www.convenios.gov.br Acessado em 08/03/2017

TOTAL GERAL DE CONVÊNIOS – 2.320

MÉDIA DE CONVÊNIOS POR ANO – GESTÃO MUNICÍPAL

TOTAL CONVÊNIOS - 1.635

79 MUNICÍPIOS EM 08 ANOS - 2,58 CONVÊNIOS/ANO

OBJETIVO PRINCIPAL

MELHORAR O INDICADOR CONVÊNIOS/MUNICÍPIO/ANO

ASSOMASUL
Associação dos Municípios de Mato Grosso do Sul
Municipalismo atuante. Estado forte.
SEBRAE
Rede Siconv

ADESÃO A REDE SICONV

SECRETARIA DE GESTÃO

EXTRATO DE ACORDO DE COOPERAÇÃO TÉCNICA

a) Espécie: Acordo de Cooperação Técnica, que celebram o Ministério do Planejamento, Desenvolvimento e Gestão - MP, por intermédio da Secretaria de Gestão - SEGES/MP e da Escola Nacional de Administração Pública - ENAP/MP com o Governo do Estado do Mato Grosso do Sul, por intermédio da Secretaria de Estado de Governo e Gestão Estratégica.
b) Processo nº: 04300.202269/2015-90
c) Objeto: Estabelecimento de condições para a integração institucional visando ao intercâmbio de conhecimentos, informações e experiências por meio da disponibilização de cursos nas modalidades presencial e à distância referentes aos fundamentos das Transferências Voluntárias da União com a utilização prática do Sistema de Gestão de Convênios e Contratos de Repasse - Siconv.
d) Recursos: Não há transferência de recursos financeiros.
e) Prazo de Vigência: O prazo de vigência do presente instrumento será de 5 (cinco) anos, a contar da data da assinatura, podendo ser prorrogado mediante prévia anuência dos partícipes em termos aditivos específicos.
f) Data da assinatura: 13 de setembro de 2016. Assinam Gleisson Cardoso Rubin, pelo Ministério do Planejamento, Desenvolvimento e Gestão, Francisco Gaetani, pela ENAP, Reinaldo Azambuja da Silva, pelo Governo do Estado do Mato Grosso do Sul e Eduardo Correa Riedel pela Secretaria de Estado de Governo e Gestão Estratégica.

PUBLICAÇÃO

DIÁRIO OFICIAL DA UNIÃO

– Nº 186 DE 27/09/2016

REDE SICONV

ASSOMASUL
Associação dos Municípios de Mato Grosso do Sul
Municipalismo atuante. Estado forte.

SEBRAE

Rede Siconv

Quem são os parceiros da Rede SICONV/MS?

Ministério do Planejamento

Municípios - 79

Mato Grosso do Sul

Estado MS

ENAP

SEBRAE/MS

SFA/MS

ASSOMASUL

ACORDO DE COOPERAÇÃO TÉCNICA - ASSOMASUL

ASSOMASUL
Associação dos Municípios de Mato Grosso do Sul
Municipalismo atuante. Estado forte.

SEBRAE

Rede Siconv

ANEXO II - ACORDO DE COOPERAÇAO TECNCA n° 13/2016

Termo de ADESAO N° 01/2017

Termo de Adesão ao Acordo de Cooperação Técnica n° 13 de 13 de Setembro de 2016, celebrado entre o Ministério do Planejamento, Desenvolvimento e Gestão, por meio da Secretaria de Gestão, da Escola Nacional da Administração Pública, e o Estado de Mato Grosso do Sul, por meio da Secretaria de Estado de Governo e Gestão Estratégica.

A **ASSOCIAÇAO DOS MUNICIPIOS DE MATO GROSSO DO SUL,** doravante denominado **ASSOMASUL**, com sede na Av. Eduardo Elias Zahran, n° 3179, bairro Antonio Vendas, em Campo Grande/MS, CEP: 79041-270, inscrito no CNPJ sob o n° 15.497.217/0001-26, representado neste ato por seu Presidente, Sr. **PEDRO ARLEI CARAVINA**, inscrito no CPF n° 069.753.388-33, no uso das atribuições que lhe confere o artigo 20 do Estatuto Social em vigor, e **O ESTADO DE MATO GROSSO DO SUL,** com sede na Avenida do Poeta, Bloco 8,

RESULTADOS DA PARCERIA REDE SICONV

ASSOMASUL – SEBRAE E SFA/MS

ASSOMASUL
Associação dos Municípios de Mato Grosso do Sul
Municipalismo atuante. Estado forte.

SEBRAE

Rede Siconv

2.017 - SEMINÁRIOS REGIONAIS DA REDE SICONV

PARCEIROS NA EXECUÇÃO E COORDENAÇÃO

ENAP, REDE SICONV, MINISTÉRIO DO PLANEJAMENTO, MAPA, SEGOV/MS, ASSOMASUL E

SEBRAE/MS – PARANAÍBA, SÃO GABRIEL DO OESTE, JARDIM, AMAMBAI, NOVA ANDRADINA E AQUIDAUANA

TOTAL DE MULTIPLICADORES DA REDE SICONV CAPACITADOS - 209

ASSOMASUL
Associação dos Municípios de Mato Grosso do Sul
Municipalismo atuante. Estado forte.

SEBRAE

Rede Siconv

TOTAL GERAL DE MULTIPLICADORES CAPACITADOS EM MS

ANO	METODOLOGIA	AÇÃO	PARCEIROS	MULTIPLICADORES CAPACITADOS Nº
2.015	OFICINAS	ROTA DO DESENVOLVIMENTO	SEBRAE	224
2.016	OFICINAS	ROTA DO DESENVOLVIMENTO E SEGOV	ESCOLAGOV E SEBRAE	104
2.017	SEMINÁRIOS	SEMINÁRIOS REGIONAIS DA REDE SICONV	SEBRAE, ASSOMASUL, SFA E REDE SICONV	209
TOTAL				537

ASSOMASUL
Associação dos Municípios de Mato Grosso do Sul
Municipalismo atuante. Estado forte.

SEBRAE

Rede Siconv

AÇÕES REALIZADAS E PREVISTAS – REDE SICONV/MS

SEMINÁRIOS DE CAPACITAÇÃO DE MULTIPLICADORES – 2.017/2018

Turmas	AÇÃO	Município sede	Municípios participantes	STATUS
01	Seminário Regional	Paranaíba	Selvíria, Aparecida do Taboado, Inocência e Cassilândia, Chapadão do Sul, Paraíso das Águas, Figueirão e Costa Rica.	REALIZADO
02	Seminário Regional	São Gabriel do Oeste	Camapuã, Bandeirantes, Rio Negro, Corguinho, Jaraguari, Alcinópolis, Sonora, Pedro Gomes, Rio Verde de Mato Grosso e Coxim.	REALIZADO
03	Seminário Regional	Jardim	Sidrolândia, Nioaque, Rio Brilhante e Nova Alvorada do Sul, Guia Lopes da Laguna, Bela Vista, Caracol, Porto Murtinho, Maracajú e Bonito.	REALIZADO
04	Seminário Regional	Amambai	Eldorado, Itaquiraí, Japorã, Iguatemi, Sete Quedas, Tacurú, Paranhos, Coronel Sapucaia, Mundo Novo e Naviraí	REALIZADO
05	Seminário Regional	Nova Andradina	Angélica, Taquarussú, Bataiporã, Anaurilândia. Jateí, Novo Horizonte, Vicentina, Glória de Dourados, Deodápolis e Ivinhema.	REALIZADO
06	Seminário Regional	Aquidauana	Anastácio, Dois Irmãos do Buriti, Terenos, Rochedo, Corumbá, Ladário, Bodoquena e Miranda.	REALIZADO
07	Seminário Regional	Três Lagoas	Bataguassu, Santa Rita do Pardo, Brasilândia, Água Clara e Ribas do Rio Pardo.	21 e 22/11/2017
08	Seminário Regional	Dourados	Itaporã, Fátima do Sul, Douradina e Laguna Carapã, Ponta Porã, Antônio João, Caarapó e Juti.	05 e 06/12/2017
09	Seminário Regional	Campo Grande	Campo Grande.	20 e 21/02/2018
10	Fórum Regional Rede SICONV/Etapa MS	Campo Grande	Todos Municípios do Estado de MS	06 e 07/03/2018

PRINCIPAIS INDICADORES DA GESTÃO PÚBLICA DE MS ATUAL

GERAÇÃO DE EMPREGOS MS

ASSOMASUL
Associação dos Municípios de Mato Grosso do Sul
Municipalismo atuante. Estado forte.

Rede Siconv

JANEIRO – 2.017

Rede Siconv

GOVERNO DO ESTADO
Mato Grosso do Sul

SEBRAE

ASSOMASUL
Associação dos Municípios de Mato Grosso do Sul
Municipalismo atuante. Estado forte.

GOVERNO DO ESTADO DE MATO GROSSO DO SUL

PODER EXECUTIVO – ESCRITÓRIO DE PARCERIAS ESTRATÉGICAS - EPE

GERAÇÃO DE EMPREGOS NOS ESTADOS

JANEIRO/2.017

SALDO POSITIVO

Nº	ESTADO	ADMISSÕES	DEMISSÕES	SALDO
01	SANTA CATARINA	83.437	72.153	11.284
02	MATO GROSSO	35.975	25.965	10.010
03	RIO GRANDE DO SUL	93.054	84.920	8.134
04	PARANÁ	92.349	87.376	4.973
05	GOIÁS	49.311	44.544	4.767
06	MATO GROSSO DO SUL	20.510	19.639	871
07	ESPÍRITO SANTO	25.498	24.772	726
08	RORAIMA	1.827	1.569	258
09	ACRE	2.355	2.330	25

SALDO NEGATIVO

Nº	ESTADO	ADMISSÕES	DEMISSÕES	SALDO
01	RIO DE JANEIRO	89.180	115.652	26.472
02	PERNAMBUCO	29.531	43.441	13.910
03	CEARÁ	31.191	38.627	7.436
04	ALAGOAS	7.106	13.812	6.706
05	PARAÍBA	10.500	16.938	6.438
06	SÃO PAULO	365.054	369.511	4.457
07	RIO GRANDE DO NORTE	11.737	14.692	2.955
08	DISTRITO FEDERAL	20.202	23.079	2.877
09	PARÁ	21.361	24.170	2.809
10	MARANHÃO	11.047	13.196	2.149
11	RONDÔNIA	7.685	9.560	1.875
12	AMAZONAS	10.562	11.988	1.426
13	TOCANTINS	5.124	5.801	677
14	SERGIPE	7.224	7.837	613
15	PIAUÍ	7.434	7.885	451
16	AMAPÁ	1.505	1.836	331
17	MINAS GERAIS	136.510	136.695	185
18	BAHIA	47.993	48.138	145

Fonte: http://bi.mte.gov.br/bgcaged/caged_perfil_municipio/index.php

Campo Grande – MS, 07 de março de 2.017

Luis Carlos Morente

Assessor Técnico EPE/SEGOV

FEVEREIRO – 2.017

Rede Siconv

GOVERNO DO ESTADO Mato Grosso do Sul

ASSOMASUL
Associação dos Municípios de Mato Grosso do Sul
Municipalismo atuante. Estado forte.

GOVERNO DO ESTADO DE MATO GROSSO DO SUL

PODER EXECUTIVO – ESCRITÓRIO DE PARCERIAS ESTRATÉGICAS - EPE

GERAÇÃO DE EMPREGOS NOS ESTADOS

FEVEREIRO/2.017

SALDO POSITIVO

Nº	ESTADO	ADMISSÕES	DEMISSÕES	SALDO
01	SÃO PAULO	380.776	355.364	25.412
02	SANTA CATARINA	92.765	77.907	14.858
03	RIO GRANDE DO SUL	98.216	87.614	10.602
04	PARANÁ	100.961	90.999	9.962
05	MINAS GERAIS	138.738	129.713	9.025
06	GOIÁS	47.773	40.924	6.849
07	MATO GROSSO	29.494	25.458	4.036
08	MATO GROSSO DO SUL	21.379	18.862	2.517
09	DISTRITO FEDERAL	22.837	20.539	2.338
10	TOCANTINS	5.637	5.002	635
11	RONDÔNIA	8.479	7.941	538
12	PIAUÍ	8.369	8.191	178
13	RORAIMA	1.815	1.651	164
14	CEARÁ	32.422	32.358	64

SALDO NEGATIVO

Nº	ESTADO	ADMISSÕES	DEMISSÕES	SALDO
01	PERNAMBUCO	27.739	44.081	16.342
02	ALAGOAS	5.619	17.022	11.403
03	RIO DE JANEIRO	92.896	101.068	8.172
04	SERGIPE	6.455	9.867	3.412
05	ESPÍRITO SANTO	20.632	22.709	2.077
06	PARÁ	20.263	22.301	2.038
07	MARANHÃO	10.434	12.397	1.963
08	AMAZONAS	2.285	11.059	1.774
09	BAHIA	44.017	45.721	1.704
10	RIO GRANDE DO NORTE	10.872	12.154	1.282
05	PARAÍBA	4.499	10.643	1.144
07	ACRE	1.996	2.240	244
16	AMAPÁ	1.423	1.434	11

Fonte: http://bi.mte.gov.br/bgcaged/caged_perfil_municipio/index.php

Campo Grande – MS, 20 de março de 2.017

Luis Carlos Morente

Assessor Técnico EPE/SEGOV

MARÇO – 2.017

GOVERNO DO ESTADO DE MATO GROSSO DO SUL

PODER EXECUTIVO – ESCRITÓRIO DE PARCERIAS ESTRATÉGICAS - EPE

GERAÇÃO DE EMPREGOS NOS ESTADOS

MARÇO/2.017

SALDO POSITIVO

Nº	ESTADO	ADMISSÕES	DEMISSÕES	SALDO
01	RIO GRANDE DO SUL	107.379	102.143	5.236
02	GOIÁS	48.964	44.660	4.304
03	MATO GROSSO DO SUL	21.556	20.311	1.245
04	PARANÁ	101.659	100.533	1.126
05	TOCANTINS	5.371	5.247	124

SALDO NEGATIVO

Nº	ESTADO	ADMISSÕES	DEMISSÕES	SALDO
01	RIO DE JANEIRO	89.419	107.313	17.894
02	SÃO PAULO	387.404	397.050	9.646
03	ALAGOAS	5.925	15.290	9.335
04	MATO GROSSO	27.442	33.169	5.727
05	CEARÁ	30.701	35.376	4.675
06	SANTA CATARINA	83.737	88.375	4.638
07	PERNAMBUCO	29.119	32.951	3.832
08	PARÁ	19.204	22.520	3.316
09	BAHIA	45.596	48.516	2.920
10	MARANHÃO	10.365	13.166	2.801
11	SERGIPE	6.087	8.564	2.477
12	PARAÍBA	8.615	10.554	1.939
13	AMAZONAS	9.320	11.020	1.700
14	RONDÔNIA	8.008	9.094	1.086
15	PIAUÍ	7.262	8.209	947
16	ESPÍRITO SANTO	26.877	27.671	794
17	DISTRITO FEDERAL	20.484	21.160	676
18	RIO GRANDE DO NORTE	11.662	12.231	569
19	ACRE	1.889	2.434	545
20	RORAIMA	1.690	1.776	86
21	AMAPÁ	1.458	1.508	50
22	MINAS GERAIS	144.109	144.115	06

Fonte: http://bi.mte.gov.br/bgcaged/caged_perfil_municipio/index.php

Campo Grande – MS, 15 de maio de 2.017

Luis Carlos Morente

Assessor Técnico EPE/SEGOV

Rede Siconv

GOVERNO DO ESTADO Mato Grosso do Sul

SEBRAE

ASSOMASUL Associação dos Municípios de Mato Grosso do Sul Municipalismo atuante. Estado forte.

ABRIL – 2.017

Rede Siconv

SEBRAE

GOVERNO DO ESTADO Mato Grosso do Sul

ASSOMASUL Associação dos Municípios de Mato Grosso do Sul Municipalismo atuante. Estado forte.

GOVERNO DO ESTADO DE MATO GROSSO DO SUL

PODER EXECUTIVO – ESCRITÓRIO DE PARCERIAS ESTRATÉGICAS - EPE

GERAÇÃO DE EMPREGOS NOS ESTADOS

ABRIL/2.017

SALDO POSITIVO

Nº	ESTADO	ADMISSÕES	DEMISSÕES	SALDO
01	SÃO PAULO	361.877	331.650	30.227
02	MINAS GERAIS	135.599	120.781	14.818
03	BAHIA	47.143	39.951	7.192
04	GOIÁS	47.210	40.040	7.170
05	PARANÁ	85.932	79.190	6.742
06	ESPÍRITO SANTO	24.112	20.564	3.548
07	DISTRITO FEDERAL	17.265	15.220	2.045
08	SANTA CATARINA	68.039	66.200	1.839
09	MATO GROSSO DO SUL	18.611	17.887	724
10	MATO GROSSO	26.859	26.260	599
11	RORAIMA	1.599	1.355	244
12	PIAUÍ	6.568	6.343	225
13	RONDÔNIA	7.080	6.903	177
14	TOCANTINS	4.836	4.726	110

SALDO NEGATIVO

Nº	ESTADO	ADMISSÕES	DEMISSÕES	SALDO
01	ALAGOAS	5.885	9.893	4.008
02	RIO GRANDE DO SUL	81.342	84.386	3.044
03	RIO DE JANEIRO	86.142	88.696	2.554
04	PARÁ	17.647	18.944	1.297
05	PERNAMBUCO	25.750	26.919	1.169
06	MARANHÃO	8.909	10.068	1.159
07	RIO GRANDE DO NORTE	10.667	11.588	921
08	CEARÁ	27.660	28.335	675
09	PARAÍBA	7.852	8.384	532
10	ACRE	1.442	1.771	329
11	AMAZONAS	9.106	9.366	260
12	AMAPÁ	1.101	885	216
13	SERGIPE	5.617	5.689	72

Fonte: http://bi.mte.gov.br/bgcaged/caged_perfil_municipio/index.php

Campo Grande – MS, 17 de maio de 2.017

Luis Carlos Morente

Assessor Técnico EPE/SEGOV

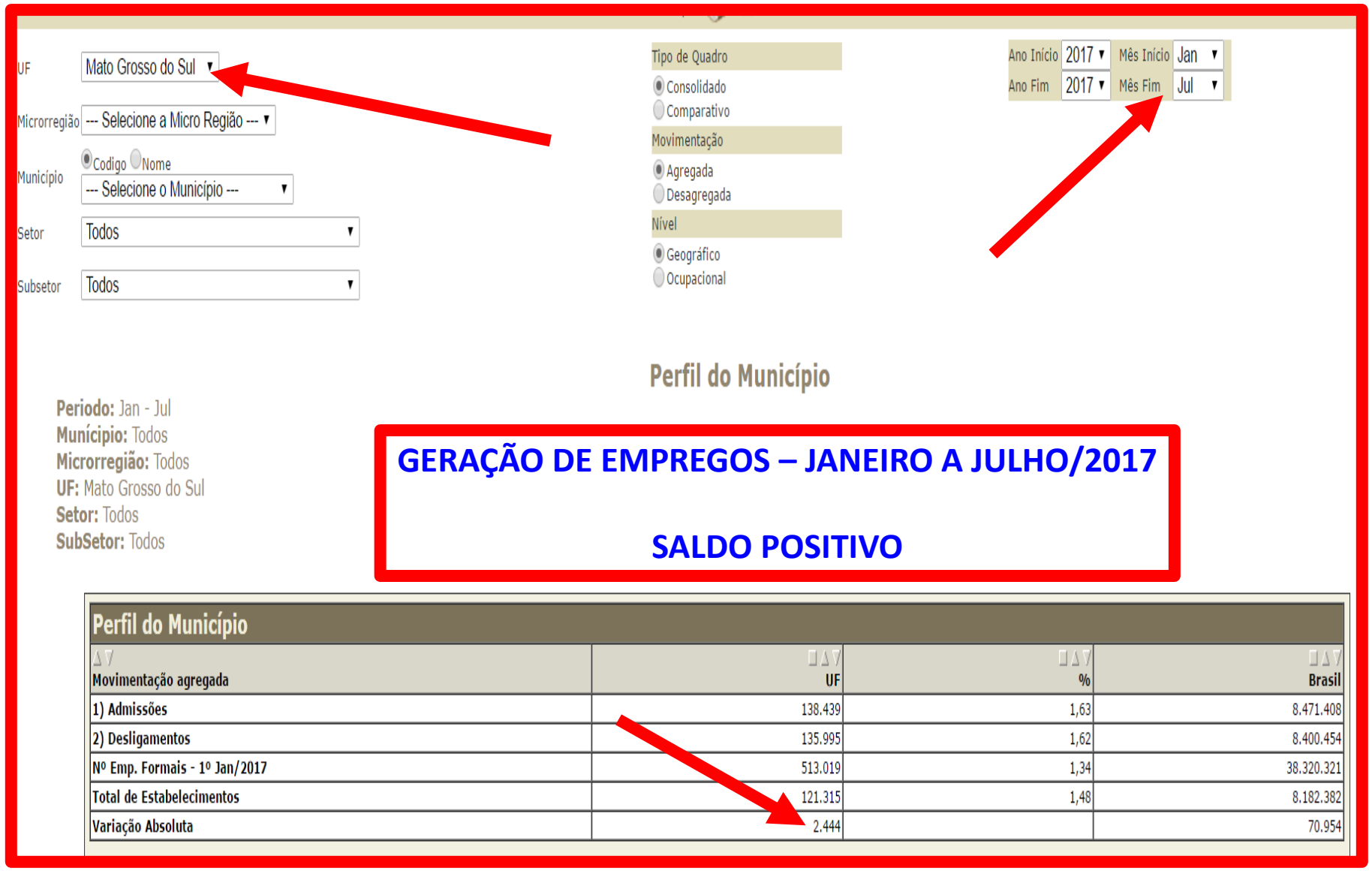

Rede Siconv

Perfil do Município

Periodo: Jan - Jul
Munícipio: Todos
Microrregião: Todos
UF: Mato Grosso do Sul
Setor: Todos
SubSetor: Todos

GERAÇÃO DE EMPREGOS – JANEIRO A JULHO/2017

SALDO POSITIVO

SEBRAE

Perfil do Município

Movimentação agregada	UF	%	Brasil
1) Admissões	138.439	1,63	8.471.408
2) Desligamentos	135.995	1,62	8.400.454
Nº Emp. Formais - 1º Jan/2017	513.019	1,34	38.320.321
Total de Estabelecimentos	121.315	1,48	8.182.382
Variação Absoluta	2.444		70.954

ASSOMASUL
Associação dos Municípios de Mato Grosso do Sul
Municipalismo atuante. Estado forte.

CENÁRIOS BOLSA FAMÍLIA

ESTADO DE MATO GROSSO DO SUL

PERÍODO – 2.010 a 2.017

Rede Siconv

SEBRAE

ASSOMASUL
Associação dos Municípios de Mato Grosso do Sul
Municipalismo atuante. Estado forte.

HISTÓRICO BOLSA FAMÍLIA – MUNICÍPIOS DE MS – 2.010 – 2017 (até junho)

Município	Nº FAMÍLIAS IBGE 2010	Famílias Beneficiadas 2010 Nº	NÍVEL DEPENDÊNCIA 2.010 %	Famílias Beneficiadas 2015 Nº	NÍVEL DEPENDÊNCIA 2.015 %	RESULTADO % + OU -	Famílias Beneficiadas 2017 Nº	NÍVEL DEPENDÊNCIA 2.017 %	TAXA CRESCIMENTO OU REDUÇÃO % 2.015 – 2.017	ACUMULADO % 2.010 – 2017 + OU -
AGUA CLARA	4.098	668	16,30	834	20,35	24,84	932	22,74	11,74	39,50
ALCINOPOLIS	1.295	362	27,95	366	28,26	1,10	432	33,35	18,01	19,32
AMAMBAI	8.127	2.866	35,26	3.944	48,52	37,60	3.459	45,56	6,10	29,21
ANASTACIO	6.810	1.551	22,77	2.161	31,73	39,35	1.818	26,69	15,88	17,21
ANAURILANDIA	2.391	738	30,86	686	28,69	7,03	516	21,58	24,78	30,07
ANGELICA	2.751	746	27,11	606	22,02	18,77	817	29,69	34,8	9,51
ANTONIO JOAO	2.041	979	47,96	1083	53,06	10,63	1.287	63,05	18,82	31,46
APARECIDA TABOADO	6.645	1.541	23,19	1.365	20,54	11,42	1.287	19,36	5,74	16,51
AQUIDAUANA	11.872	4.000	33,69	4.575	38,53	14,36	2.958	24,91	35,34	4,89
ARAL MOREIRA	2.547	807	31,68	1.180	46,32	46,21	1.139	44,71	3,47	41,13
BANDEIRANTES	1.904	618	32,45	602	31,61	2,58	399	20,95	33,72	3,91
BATAGUASSU	5.785	1.774	30,66	1.563	27,01	11,9	1.815	31,37	16,14	2,31
BATAYPORA	3.161	958	30,30	1.085	34,32	4,02	904	28,59	16,69	5,64
BELA VISTA	6.318	2.459	38,92	2.524	39,94	1,02	2.266	35,86	10,21	7,86
BODOQUENA	2.273	907	39,90	780	34,31	5,59	525	23,09	32,70	42,13
BONITO	5.664	1.272	22,45	1.383	24,41	1,96	1.383	24,41	0,00	8,73
BRASILANDIA	3.475	801	23,05	775	22,30	0,75	912	26,24	17,66	13,83
CAARAPO	6.232	1.881	30,18	2.071	33,23	3,05	1.267	19,39	41,64	35,75
CAMAPUA	4.115	1.189	28,89	930	22,6	6,29	960	23,32	3,18	19,28
CAMPO GRANDE	231.686	38.012	16,40	34.105	14,72	10,24	28.010	12,08	17,93	26,34
CARACOL	1.527	610	39,94	597	39,09	2,12	719	47,08	20,44	17,87
CASSILANDIA	6.480	1.579	24,36	1.083	16,71	31,40	1.043	16,09	3,71	33,94
CHAPADAO DO SUL	5.695	773	13,57	619	10,86	19,97	534	9,37	13,72	30,95
CORGUINHO	1.409	405	28,74	387	27,46	4,45	338	23,98	12,67	16,56
CORONEL SAPUCAIA	3.073	1.675	54,50	1.838	59,81	9,74	1.794	58,37	2,40	7,10
CORUMBA	27.787	7.161	25,77	7.930	28,53	10,71	6.827	24,56	13,91	4,69
COSTA RICA	5.797	1.584	27,32	1.180	20,35	25,51	1.326	22,87	12,38	16,28
COXIM	9.550	2.864	29,98	2.617	27,40	8,60	2.380	24,92	9,05	16,87
DEODAPOLIS	3.659	1.055	28,83	896	24,48	15,08	832	22,73	7,14	21,15
DOIS IRMAOS BURITI	2.314	1.338	57,82	1.431	61,84	6,95	1.139	49,22	20,40	14,87
DOURADINA	1.271	358	28,16	400	31,47	3,31	360	28,32	10,00	0,56
DOURADOS	55.317	8.491	15,34	9.155	16,55	1,21	7.171	12,06	27,12	21,38
ELDORADO	3.339	1.096	32,82	1.195	35,78	2,96	878	26,29	26,52	19,89

GOVERNO DO ESTADO
Mato Grosso do Sul

Rede Siconv

SEBRAE

ASSOMASUL
Associação dos Municípios de Mato Grosso do Sul
Municipalismo atuante. Estado forte.

Município	Nº FAMÍLIAS IBGE 2010	Famílias Beneficiadas 2010 Nº	NÍVEL DEPENDÊNCIA 2.010 %	Famílias Beneficiadas 2015 Nº	NÍVEL DEPENDÊNCIA 2.015 %	RESULTADO % + OU -	Famílias Beneficiadas 2017 Nº	NÍVEL DEPENDÊNCIA 2.017 %	TAXA CRESCIMENTO OU REDUÇÃO % 2.015 – 2.017	ACUMULADO % 2.010 – 2017 + OU -
FATIMA DO SUL	5.768	1.349	23,38	1.307	22,65	3,12	1.273	22,07	2,56	5,60
FIGUEIRAO	843	135	16,01	228	27,04	11,03	120	14,23	29,01	11,11
GLORIA DOURADOS	3.008	725	24,10	531	17,65	26,76	377	12,53	24,74	48,00
GUIA LOPES LAGUNA	2.999	1.283	42,78	1.166	38,87	9,13	1.146	38,21	1,69	10,68
IGUATEMI	4.305	1.249	29,01	1.230	28,57	1,51	1.002	23,27	18,55	19,78
INOCENCIA	2.264	586	25,88	512	22,61	12,63	454	20,05	11,32	22,52
ITAPORA	4.759	956	20,08	512	10,75	46,46	264	5,54	48,46	72,41
ITAQUIRAI	5.226	1.776	33,98	1.742	33,33	1,91	1.170	22,38	32,85	34,13
IVINHEMA	6.679	1.450	21,70	1.142	17,09	21,24	833	12,47	27,03	42,53
JAPORA *	1.113	998	89,66	1.563	140,43	56,62	1.501	134,86	1,11	50,41
JARAGUARI	1.907	472	24,75	378	19,82	19,91	218	11,43	42,33	46,18
JARDIM	7.077	1.856	26,22	1.790	25,29	3,54	1.606	22,69	10,28	13,46
JATEI	1.181	332	28,11	329	27,85	0,92	275	23,28	16,40	17,18
JUTI	1.526	609	39,90	848	55,57	39,27	833	54,58	48,73	36,79
LADARIO	5.259	1.598	30,38	1.709	32,49	6,94	1.751	33,29	2,46	9,57
LAGUNA CARAPA	1.605	599	37,32	604	37,63	0,83	503	31,33	16,74	16,05
MARACAJU	10.101	1.910	18,90	1.772	17,54	7,19	1.163	11,51	34,37	39,10
MIRANDA	5.480	2.824	51,53	3.276	59,78	16,01	3.139	57,28	4,18	11,15
MUNDO NOVO	5.085	1.369	26,92	1.461	28,73	6,72	1.160	22,81	20,60	15,26
NAVIRAI	13.639	2.363	17,32	2.518	18,46	6,58	1.691	12,39	32,88	28,46
NIOAQUE	3.709	1.420	38,28	1.944	52,41	36,91	1.934	52,14	0,51	36,20
NOVA ALVORADA	4.770	1.008	21,13	1.220	25,57	21,01	965	20,23	20,88	4,25
NOVA ANDRADINA	13.414	3.214	23,96	2.915	21,73	9,30	1.789	13,33	38,65	44,36
NOVO HORIZONTE	1.456	363	24,93	193	13,25	46,85	153	10,50	20,75	142,11
PARAISO DAS ÀGUAS	Sem nº		229		-	-	216			
PARANAIBA	12.060	2.989	24,78	2.354	19,51	21,26	1.830	15,17	22,24	43,44
PARANHOS	2.065	1.589	76,94	1.773	85,85	11,58	1.616	77,50	9,72	0,72
PEDRO GOMES	2.287	748	32,70	862	37,69	15,25	847	37,03	1,75	13,24
PONTA PORA	21.600	6.659	30,82	8.755	40,53	31,50	6.454	29,87	26,30	3,08
PORTO MURTINHO	3.579	1.631	45,57	1.489	41,60	8,71	1.092	30,51	26,65	35,93
RIBAS DO RIO PARDO	5.903	1.496	25,34	1.587	26,88	6,07	1.250	21,17	21,24	16,45
RIO BRILHANTE	8.646	1.710	19,77	1.973	22,81	15,37	1.350	15,61	31,56	21,04
RIO NEGRO	1.468	364	24,79	383	26,08	3,15	296	20,16	22,69	18,51
RIO VERDE MATO GROSSO	5.528	1.649	29,82	1.597	28,88	3,15	1.634	29,55	2,31	0,90
ROCHEDO	1.468	451	30,72	481	32,76	6,64	433	29,49	9,98	4,00

GOVERNO DO ESTADO
Mato Grosso do Sul

Rede Siconv

SEBRAE

ASSOMASUL
Associação dos Municípios de Mato Grosso do Sul
Municipalismo atuante. Estado forte.

Município	Nº FAMÍLIAS IBGE 2010	Famílias Beneficiadas 2010 Nº	NÍVEL DEPENDÊNCIA 2.010 %	Famílias Beneficiadas 2015 Nº	NÍVEL DEPENDÊNCIA 2.015 %	RESULTADO % + OU -	Famílias Beneficiadas 2017 Nº	NÍVEL DEPENDÊNCIA 2.017 %	TAXA CRESCIMENTO OU REDUÇÃO % 2.015 – 2.017	ACUMULADO % 2.010 – 2017 + OU -
SANTA RITA DO PARDO	2.076	494	23,79	463	22,3	9,37	274	13,19	40,85	44,55
SAO GABRIEL DO OESTE	6.496	1.493	22,98	1.322	20,35	11,44	1.008	15,51	23,78	32,50
SELVIRIA	1.866	533	28,56	446	23,90	16,31	342	18,32	23,34	35,85
SETE QUEDAS	3.071	862	28,06	718	23,38	16,67	513	16,70	28,57	40,48
SIDROLANDIA	11.583	3.732	32,21	4.856	41,92	30,14	4.278	36,93	11,90	14,65
SONORA	4.186	1.102	26,32	1.134	27,09	2,92	714	17,05	37,06	35,22
TACURU	1.847	1.365	73,90	1.494	80,88	9,44	1.321	71,52	11,57	3,22
TAQUARUSSU	1.051	320	30,44	336	31,96	4,99	272	25,88	19.02	14,98
TERENOS	4.884	1.257	25,73	1.320	27,02	5,01	1.019	20,86	22,79	18,92
TRES LAGOAS	29.780	5.076	17,04	3.971	13,33	21,77	5.274	17,70	18,69	3,87
VICENTINA	1.821	577	31,68	510	28,00	11,61	379	20,81	25,67	34,31
TOTAL R$	**686.955**	**158.659**	**23,09**	**160.660**	**23,38**	**1,25**	**136.164**	**15,24**	**34,81**	**14,17**

Fonte: www.portaldatransparencia.gov.br e IBGE Cidades

Legenda: Cor Vermelho – Aumentou a dependência

Cor Preto – Diminuiu a dependência

***Número de beneficiários maior que o número de famílias do município**

GOVERNO DO ESTADO
Mato Grosso do Sul

Rede Siconv

SEBRAE

ASSOMASUL
Associação dos Municípios de Mato Grosso do Sul
Municipalismo atuante. Estado forte.

RESUMO DA SITUAÇÃO ATUAL BOLSA FAMÍLIA

ESTADO	Nº FAMÍLIAS IBGE 2010	Famílias Beneficiadas 2010 Nº	NÍVEL DEPENDÊNCIA 2.010 %	Famílias Beneficiadas 2015 Nº	NÍVEL DEPENDÊNCIA 2.015 %	RESULTADO % + OU -	Famílias Beneficiadas 2017 Nº	NÍVEL DEPENDÊNCIA 2.017 %	TAXA CRESCIMENTO OU REDUÇÃO % 2.015 – 2.017 (JUNHO)	ACUMULADO % 2.010 – 2017 + OU -
MS	686.955	158.659	23,09	160.660	23,38	1,25	136.164	15,24	34,81	14,17

NOTA: No período de 2.010 e 2.015, houve um incremento de 1,25 % de famílias beneficiadas pelo Programa Bolsa Família, o que representa 160.660 de famílias beneficiárias diretas e aumento de 2.001 famílias. No período de 2.015 a junho de 2.017, uma redução de 34,81 % de famílias beneficiadas, representando 136.164 famílias beneficiárias diretas, ou seja, uma diminuição de 24.496 famílias. No período de 2.010 e junho de 2.017, houve uma redução de 14,17 % no número de famílias beneficiadas, ou seja, uma diminuição de 22.495 famílias.
No período de 2.010 a 2.015, houve incremento do número de famílias beneficiadas em 35 municípios do Estado de Mato Grosso do Sul, no período de 2.015 a junho de 2.017, esse número reduziu para 12 municípios, o que representa uma redução de 191,66 % em apenas 18 meses.

Campo Grande – MS, 31 de julho de 2.017

Luis Carlos Morente
Coordenador Estadual da Rede SICONV/MS

BOLSA FAMÍLIA/MS

2.010 – 158.659 FAMÍLIAS

2.015 – 160.660 FAMÍLIAS (+1,25%)

2.017 – 136.164 FAMÍLIAS

REDUÇÃO – 14,17 %

ASSOMASUL
Associação dos Municípios de Mato Grosso do Sul
Municipalismo atuante. Estado forte.

Rede Siconv

SEBRAE

BOLSA FAMÍLIA – MATO GROSSO DO SUL - 2017

DEPENDÊNCIA BOLSA FAMÍLIA

MUNICÍPIOS DE MS

Nº	MUNICÍPIO	HABITANTES Nº IBGE/2.016	FAMÍLIAS Nº	BOLSA FAMÍLIA Nº FAMÍLIAS	DEPENDÊNCIA BOLSA FAMÍLIA %
01	JAPORÃ	**8 702**	**1.113**	**1.501**	**- 34,86**
02	PARANHOS	13 674	2.065	1.616	78,25
03	TACURÚ	11 160	1.847	1.321	71,52
04	ANTONIO JOÃO	8 744	2.041	1.287	63,05
05	CORONEL SAPUCAIA	14 916	3.073	1.794	58,37
06	MIRANDA	27 316	5.480	3.139	57,28
07	JUTI	6 476	1.526	833	54,58
08	NIOAQUE	14 162	3.709	1.934	52,14
09	DOIS IRMÃOS DO BURITI	11 049	2.314	1.139	49,22
10	CARACOL	5 906	1.527	719	47,08
11	AMAMBAI	38 030	8.127	3.459	45,56
12	ARAL MOREIRA	11 586	2.547	1.139	44,71
13	GUIA LOPES DA LAGUNA	10 063	2.999	1.146	38,21
14	PEDRO GOMES	7 738	2.287	847	37,03
15	SIDROLÂNDIA	52 975	11.583	4.278	36,93
16	BELA VISTA	24 223	6.318	2.266	35,86
17	ALCINÓPOLIS	5 114	1.295	432	33,35
18	LADÁRIO	22 228	5.259	1.751	33,29
19	BATAGUASSU	22 084	5.785	1.815	31,37
20	LAGUNA CARAPÃ	7 097	1.605	503	31,33

GOVERNO DO ESTADO
Mato Grosso do Sul

Rede Siconv

SEBRAE

ASSOMASUL
Associação dos Municípios de Mato Grosso do Sul
Municipalismo atuante. Estado forte.

Nº	MUNICÍPIO	HABITANTES Nº IBGE/2.016	FAMÍLIAS Nº	BOLSA FAMÍLIA Nº FAMÍLIAS	DEPENDÊNCIA BOLSA FAMÍLIA %
21	PORTO MURTINHO	16 686	3.579	1.092	30,51
22	PONTA PORÃ	88 164	21.600	6.454	29,87
23	ANGÉLICA	10 304	2.751	817	29,69
24	RIO VERDE DE MATO GROSSO	19 515	5.528	1.634	29,55
25	ROCHEDO	5 300	1.468	433	29,49
26	BATAYPORÃ	11 228	3.161	904	28,59
27	DOURADINA	5 775	1.271	360	28,32
28	ANASTÁCIO	24 852	6.810	1.818	26,69
29	ELDORADO	12 176	3.339	878	26,29
30	BRASILÂNDIA	11 884	3.475	912	26,24
31	TAQUARUSSÚ	3 570	1.051	272	25,88
32	COXIM	33 231	9.550	2.380	24,92
33	AQUIDAUANA	47 323	11.872	2.958	24,91
34	CORUMBÁ	109 294	27.787	6.827	24,56
35	BONITO	21 267	5.664	1.383	24,41
36	CORGUINHO	5 622	1.409	338	23,98
37	CAMAPUÃ	13 712	4.115	960	23,32
38	JATEÍ	4 031	1.181	275	23,28
39	IGUATEMI	15 738	4.305	1.002	23,27
40	BODOQUENA	7 859	2.273	525	23,09
41	COSTA RICA	19 835	5.797	1.326	22,87
42	MUNDO NOVO	17 994	5.085	1.160	22,81
43	ÁGUA CLARA	14 734	4.098	932	22,74

GOVERNO DO ESTADO
Mato Grosso do Sul

Rede Siconv

SEBRAE

ASSOMASUL
Associação dos Municípios de Mato Grosso do Sul
Municipalismo atuante. Estado forte.

Nº	MUNICÍPIO	HABITANTES Nº IBGE/2.016	FAMÍLIAS Nº	BOLSA FAMÍLIA Nº FAMÍLIAS	DEPENDÊNCIA BOLSA FAMÍLIA %
44	DEODÁPOLIS	12 712	3.659	832	22,73
45	JARDIM	25 617	7.077	1.606	22,69
46	ITAQUIRAÍ	20 401	5.226	1.170	22,38
47	FÁTIMA DO SUL	19 200	5.768	1.273	22,07
48	ANAURILÂNDIA	8 885	2.391	516	21,58
49	RIBAS DO RIO PARDO	23 526	5.903	1.250	21,17
50	BANDEIRANTES	6 783	1.904	399	20,95
51	TERENOS	20 387	4.884	1.019	20,86
52	VICENTINA	6 034	1.821	379	20,81
53	NOVA ALVORADA DO SUL	20 217	4.770	965	20,23
54	NOVA ANDRADINA	51 764	13.414	965	20,23
55	RIO NEGRO	4 871	1.468	296	20,16
56	INOCÊNCIA	7 641	2.264	454	20,05
57	CAARAPÓ	28 867	6.232	1.267	19,39
58	APARECIDA DO TABOADO	24 745	6.645	1.287	19,36
59	SELVÍRIA	6 469	1.866	342	18,32
60	TRÊS LAGOAS	115 561	29.780	5.274	17,70
61	SONORA	17 941	4.186	714	17,05
62	SETE QUEDAS	10 811	3.071	513	16,70
63	CASSILÂNDIA	21 685	6.480	1.043	16,09
64	RIO BRILHANTE	35 465	8.646	1.350	15,61
65	SÃO GABRIEL DO OESTE	25 443	6.496	1.008	15,51
66	PARANAÍBA	41 626	12.060	1.830	15,17
67	FIGUEIRÃO	3 020	843	120	14,23
68	SANTA RITA DO PARDO	7 682	2.076	274	13,19
69	DOURADOS	215 486	55.317	7.171	12,96
70	GLÓRIA DE DOURADOS	9 976	3.008	377	12,53

GOVERNO DO ESTADO
Mato Grosso do Sul

Rede Siconv

SEBRAE

ASSOMASUL
Associação dos Municípios de Mato Grosso do Sul
Municipalismo atuante. Estado forte.

Nº	MUNICÍPIO	HABITANTES Nº IBGE/2.016	FAMÍLIAS Nº	BOLSA FAMÍLIA Nº FAMÍLIAS	DEPENDÊNCIA BOLSA FAMÍLIA %
71	IVINHEMA	22 975	6.679	833	12,47
72	NAVIRAÍ	52 367	13.639	1.691	12,39
73	CAMPO GRANDE	863 982	231.686	28.010	12,08
74	MARACAJÚ	44 042	10.101	1.163	11,51
75	JARAGUARI	6 941	1.907	218	11,43
76	NOVO HORIZONTE DO SUL	4 173	1.456	153	10,50
77	CHAPADÃO DO SUL	23 284	5.695	534	9,37
78	ITAPORÃ	23 220	4.759	264	5,54
79	PARAÍSO DAS ÁGUAS	5 251	S/N	216	-
TOTAL		**2.682.386**	**686.955**	**136.164**	**15,24**

Fontes:

Bolsa Família: www.portaldatransparencia.gov.br Acessado em 27/07/2017;

População e número de famílias: IBGE/2.016. (Estimativa)

Campo Grande – MS, 28 de julho de 2.017

Luis Carlos Morente

Coordenador Estadual da Rede SICONV/MS

GOVERNO DO ESTADO
Mato Grosso do Sul

Rede Siconv

SEBRAE

ASSOMASUL
Associação dos Municípios de Mato Grosso do Sul
Municipalismo atuante. Estado forte.

TRANSPARÊNCIA PÚBLICA – MS - NOTA 10

Panorama dos Governos Estaduais

Escala Brasil Transparente

Posição	Estado	Nota	Variação¹
1	Alagoas	10,00 ▲	+2,08
	Bahia	10,00 =	0,00
	Ceará	10,00 ▲	+1,94
	Espírito Santo	10,00 =	0,00
	Maranhão	10,00 =	0,00
	Mato Grosso do Sul	10,00 ▲	+7,50
	Rio Grande do Sul	10,00 ▲	+1,11
	Rondônia	10,00 ▲	+5,56
	São Paulo	10,00 =	0,00
	Tocantins	10,00 =	0,00
11	Rio Grande do Norte	9,72 ▲	+1,53
	Santa Catarina	9,72 ▲	+2,78
13	Goiás	9,58 ▼	-0,42
	Mato Grosso	9,58 ▲	+0,97
	Minas Gerais	9,58 ▼	-0,42
	Pernambuco	9,58 ▲	+2,91
	Piauí	9,58 ▲	+1,11
	Sergipe	9,58 ▲	+7,50
19	Acre	9,30 ▲	+5,97
20	Distrito Federal	9,16 ▼	-0,84
	Pará	9,16 ▲	+0,13
	Paraná	9,16 ▼	-0,15
23	Amazonas	8,88 ▲	+7,49
	Paraíba	8,88 ▲	+0,13
25	Roraima	8,05 ▲	+5,55
26	Rio de Janeiro	5,00 ▼	-2,08
27	Amapá	0,00 =	0,00

¹ Variação em relação à segunda avaliação da Escala Brasil Transparente

3.ª avaliação

2ª Avaliação

1ª Avaliação

GOVERNO DO ESTADO
Mato Grosso do Sul

Rede Siconv

SEBRAE

ASSOMASUL
Associação dos Municípios de Mato Grosso do Sul
Municipalismo atuante. Estado forte.

Solidez fiscal

MS – 3º LUGAR NO RANKING DOS ESTADOS EM 2.016

SOLIDEZ FISCAL

Ranking – Solidez fiscal

GOVERNO DO ESTADO
Mato Grosso do Sul

Rede Siconv

SEBRAE

ASSOMASUL
Associação dos Municípios de Mato Grosso do Sul
Municipalismo atuante. Estado forte.

PRÓXIMOS PASSOS

Rede Siconv

SEBRAE

ASSOMASUL
Associação dos Municípios de Mato Grosso do Sul
Municipalismo atuante. Estado forte.

ASSOMASUL
Associação dos Municípios de Mato Grosso do Sul
Municipalismo atuante. Estado forte.

Rede Siconv

PRÓXIMOS PASSOS

CAPACITAÇÕES TEMÁTICAS

INCREMENTO DE AJUSTES NA GESTÃO DE CONVÊNIOS

INÍCIO – ABRIL/2.018

SEBRAE

PASSO 01

DESCOBRINDO OPORTUNIDADES NO SICONV

TIPOS DE AJUSTES QUE OTIMIZAM A EXECUÇÃO DOS CONVÊNIOS

Rede Siconv

SEBRAE

ASSOMASUL
Associação dos Municípios de Mato Grosso do Sul
Municipalismo atuante. Estado forte.

NIVELAMENTO NO VALOR DA DIÁRIA

Consultar Pré-Convênio/Convênio

22000 - MINISTÉRIO DA AGRICULTURA,PECUARIA E ABASTECIMENTO

Convênio 833774/2016

Dados da Proposta | Plano de Trabalho | Projeto Básico/Termo de Referência | Execução Concedente | Execução Convenente | Prestação de Contas | TCE | Crono Físico | Crono Desembolso | Plano de Aplicação Detalhado | Plano de Aplicação Consolidado | Anexos | Pareceres

Tipo Despesa ▼ Filtrar

Páginas **1**,2,3,4,5

EXEMPLO 01

PLANO DE TRABALHO

Tipo Despesa	Descrição	Cód. Natureza Despesa	Natureza Aquisição	Un.	Qtde	Valor Unitário	Valor Total	Status
BEM	1.4.1 Veículo utilitário tipo pick-up, c	44905252	Recursos do convênio	UN	4.0	R$ 111.500,00	R$ 446.000,00	Aprovado
SERVICO	4.3.2 Diárias Núcleo Leite 32 sup	33901414	Recursos do convênio	UN	220.5	R$ 177,00	R$ 39.028,50	Aprovado
BEM	1.7.2 Veículo utilitário tipo pick-up, c	44905252	Recursos do convênio	UN	2.0	R$ 111.500,00	R$ 223.000,00	Aprovado
BEM	2.22.2 Macacão especifico para apicultura	33903012	Recursos do convênio	UN	25.0	R$ 309,78	R$ 7.744,60	Aprovado
SERVICO	2.11.1 Diárias	33901414	Recursos do convênio	UN	18.5	R$ 177,00	R$ 3.274,50	Aprovado

GOVERNO DO ESTADO
Mato Grosso do Sul

Rede Siconv

ABA/SICONV - DOCUMENTOS DE LIQUIDAÇÃO

SEBRAE

ASSOMASUL
Associação dos Municípios de Mato Grosso do Sul
Municipalismo atuante. Estado forte.

VALOR DA DIÁRIA PAGA – R$ 177,00

Itens

Item	Qntd.	UN	Valor Total (R$)	Descrição	Numero Licitacao	Modalidade Licitacao	Tipo	Etapas	Bens e Serviços
Diárias	0.5	UN	88,50	1.7.1 fiscalização do trânsito agropecuário através de barreiras volante			SERVICO	1.7 Estruturação e manutenção de unidades volantes de fiscalização do trânsito agropecuário	1.7.1 Diárias volante

Itens

Item	Qntd.	UN	Valor Total (R$)	Descrição	Numero Licitacao	Modalidade Licitacao	Tipo	Etapas	Bens e Serviços
Diárias	2.5	UN	442,50	3.7 fiscalização do cumprimento do vazio sanitário da soja			SERVICO	3.7 Fiscalização a eliminação de plantas voluntárias de soja durante o periodo de vazio sanitário	3.7.1 Diária (Fiscalizar a eliminação de plantas voluntárias de soja durante o periodo de vazio sanitário)

EXEMPLO 02 - COMPARATIVO

Consultar Pré-Convênio/Convênio

22000 - MINISTÉRIO DA AGRICULTURA,PECUARIA E ABASTECIMENTO

Convênio 836785/2016

Dados da Proposta | Plano de Trabalho | Projeto Básico/Termo de Referência | Execução Concedente | Execução Convenente | Prestação de Contas | TCE | Crono Físico | Crono Desembolso | Plano de Aplicação Detalhado | Plano de Aplicação Consolidado | Anexos | Pareceres

Tipo Despesa ▼ Filtrar

Páginas **1**,2

Tipo Despesa	Descrição	Cód. Natureza Despesa	Natureza Aquisição	Un.	Qtde	Valor Unitário	Valor Total	Status
SERVICO	02 02 01 diarias de técnicos	33901414	Recursos do convênio	UN	60.0	R$ 100,00	R$ 6.000,00	Aprovado
SERVICO	02 03 01 diarias de tecnicos	33901414	Recursos do convênio	UN	44.0	R$ 100,00	R$ 4.400,00	Aprovado

Rede Siconv

SEBRAE

ASSOMASUL
Associação dos Municípios de Mato Grosso do Sul
Municipalismo atuante. Estado forte.

GOVERNO DO ESTADO
Mato Grosso do Sul

Rede Siconv

ABA/SICONV - DOCUMENTOS DE LIQUIDAÇÃO

SEBRAE

ASSOMASUL
Associação dos Municípios de Mato Grosso do Sul
Municipalismo atuante. Estado forte.

Itens

Item	Qntd.	UN	Valor Total (R$)	Descrição	Numero Licitacao	Modalidade Licitacao	Tipo	Etapas	Bens e Serviços
DIÁRIA	0.6	DIÁRIA	60,00	VISITA NO DIA 27/09/2017 A COMUNIDADE PEDRA BRANCA EM CHAPADÃO DO SUL FAZER VISTORIA DE RECOMENDAÇÃO DE ADUBAÇÃO DO SOLO NA PROP. DO SR. JOSÉ ROBERTO GIACOMELLI REFERENTE AO CONVÊNIO 836785/2016 DA META 2.1.1			SERVICO	ETAPA 2.1 - REALIZAÇÃO DE VISITAS A 200 PRODUTORES RURAIS.	02 01 01 diarias de tecnicos

VALOR DA DIÁRIA PAGA – R$ 100,00

Itens

Item	Qntd.	UN	Valor Total (R$)	Descrição	Numero Licitacao	Modalidade Licitacao	Tipo	Etapas	Bens e Serviços
DIARIA	0.5	DIARIA	50,00	Pagamento de diária para realização de vista tecnica no Assetamento Conquista em Campo Grande MS para o projeto do Convenio 836785/2016 atendendo a meta 2.1.1 através dp Pedido 02134 -Andre Gomes Freire Guidolin.			SERVICO	ETAPA 2.1 - REALIZAÇÃO DE VISITAS A 200 PRODUTORES RURAIS.	02 01 01 diarias de tecnicos

NIVELAMENTO DO ÍNDICE DA CONTRAPARTIDA

Proponente	CNPJ 21.682.990/0001-65 - SECRETARIA DE ESTADO DE CULTURA, TURISMO, EMPREENDEDORISMO E INOVACAO [Detalhar]

Executores

Nenhum registro foi encontrado.

Fundamento Legal	Portaria 507
Órgão	24000 - Ministério da Ciência, Tecnologia, Inovações e Comunicações
Justificativa	a) Criação do backbone municipal de alta velocidade, do programa Internet para Todos, com o objetivo de levar o sinal de internet na área urbana domunicípio b) Disponibilizar sinal de internet em banda larga nos locais com grande concentração de pessoas, como praças e parques municipais; c) Permitir a capacitação técnica a partir da integração com outros projetos do governo estadual, promovendo o desenvolvimento local das comunidades; d) Interligar prédios públicos, por meio de redes locais, multifinalitárias, integradas ao backbone de alta velocidade; e) Implantação de estruturas próprias e adequadas para manutenção e suporte das partes envolvidas; f) Disponibilizar acesso gratuito a internet para a população, a chamada "Internet Social". h) Promover projetos de integração dos ambientes computacionais de gestão da saúde, educação, ação social e segurança nos municípios; i) Promover o empreendedorismo nas localidades contempladas, para utilização da internet na criação de negócios, emprego e renda; k) Aumentar o nível de conscientização da população do município comtemplado, quanto ás potencialidades e diferenças regionais, extraindo as oportunidades de desenvolvimento e crescimento econômico, gerado pela melhoria no nível educacional e informacional provido pela implantação das estruturas de acesso a internet a serem disponibilizadas no município.
Objeto do Convênio	Implementar o Projeto Cidade Digital nos municipios de Bonito, Nova Andradina e Nova Alvorada do Sul.

Valores

- **R$ 2.200.000,00** Valor Global
  - **R$ 1.100.000,00** Valor de Repasse
  - **R$ 1.100.000,00** Valor da Contrapartida
    - **R$ 1.100.000,00** Valor Contrapartida Financeira
    - **R$ 0,00** Valor Contrapartida Bens e Serviços
  - **R$ 0,00** Valor de Rendimentos de Aplicação

ÍNDICE – 100%

Rede Siconv

SEBRAE

ASSOMASUL
Associação dos Municípios de Mato Grosso do Sul
Municipalismo atuante. Estado forte.

Rede Siconv

REGRAS DE CONTRAPARTIDA

SEBRAE

ASSOMASUL
Associação dos Municípios de Mato Grosso do Sul
Municipalismo atuante. Estado forte.

Descrição	Percentual mínimo contrapartida (do valor total do convênio)	Percentual máximo contrapartida bens (Em relação ao valor da contrapartida)	Aceita Contrapartida Bens
Para os demais Estados.	2.0	0.0	Não
Estados, se localizados nas áreas prioritárias definidas no âmbito da Política Nacional de Desenvolvimento Regional (PNDR), nas áreas daSUDENE, SUDAM e SUDECO.	0.1	0.0	Não
No caso de Municípios com até 200 mil habitantes situados em áreas vulneráveis a eventos extremos, como secas, deslizamentos, inundações, incluídas na lista classificatória do MCTI.	0.1	0.0	Não
Para os demais Municípios.	1.0	0.0	Não
Municípios acima de 50.000 (cinquenta mil) habitantes localizados nas áreas prioritárias definidas no âmbito de PNDR,SUDENE, SUDAM e SUDECO.	0.2	0.0	Não
Municípios com até 50.000 (cinquenta mil) habitantes.	0.1	0.0	Não

VALOR DO REPASSE – R$ 1.100.000,00. VALOR DA CONTRAPARTIDA – R$ 1.100,00

PASSO 02

BANCO DE PROPOSTAS PRIORIZADAS POR TEMÁTICAS

Rede Siconv

SEBRAE

ASSOMASUL
Associação dos Municípios de Mato Grosso do Sul
Municipalismo atuante. Estado forte.

METODOLOGIA A SER APLICADA

1.DIAGNÓSTICO;

2.SELEÇÃO DE PROPOSTAS;

3.PRIORIZAÇÃO;

4.ELABORAÇÃO DO PRÉ-PROJETO;

5.ENQUADRAMENTO NOS PROGRAMAS E POLÍTICAS PÚBLICAS;

6.FORMAS DE CAPTAÇÃO DE RECURSOS – EMENDAS, CHAMADAS PÚBLICAS E VOLUNTÁRIAS;

7.AJUSTES DA PROPOSTA DE ACORDO COM OS PRÉ-REQUISITOS DOS PROGRAMAS;

8.CADASTRAMENTO NO SICONV E ENVIO DA PROPOSTA PARA ANÁLISE

Rede Siconv

SEBRAE

ASSOMASUL
Associação dos Municípios de Mato Grosso do Sul
Municipalismo atuante. Estado forte.

PASSO 03

CAPACITAÇÃO CONTINUADA

Rede Siconv

SEBRAE

ASSOMASUL
Associação dos Municípios de Mato Grosso do Sul
Municipalismo atuante. Estado forte.

LEVANTAMENTO E VALIDAÇÃO DAS PROPOSTAS DE CAPACITAÇÃO

LOCAL: ESTADO DE MATO GROSSO DO SUL

METODOLOGIA – OFICINA DE ENFOQUE PARTICIPATIVO

OBJETIVO: DIAGNOSTICAR, PRIORIZAR E PLANEJAR AS OFICINAS DE CAPACITAÇÃO COM OBJETIVOS ESPECÍFICOS

PÚBLICO ALVO - MULTIPLICADORES DA REDE SICONV ESTADUAIS E MUNICIPAIS

Rede Siconv

SEBRAE

ASSOMASUL
Associação dos Municípios de Mato Grosso do Sul
Municipalismo atuante. Estado forte.

HUMANIZANDO OS CONVÊNIOS

COMO OTIMIZAR OS RECURSOS CAPTADOS

COM CRIATIVIDADE

Rede Siconv

SEBRAE

ASSOMASUL
Associação dos Municípios de Mato Grosso do Sul
Municipalismo atuante. Estado forte.

GOVERNO DO ESTADO
Mato Grosso do Sul

SEBRAE

CAPACITAÇÃO EM POLÍTICAS PÚBLICAS – PAA E PNAE

ASSOMASUL
Associação dos Municípios de Mato Grosso do Sul
Municipalismo atuante. Estado forte.

COOPAER
Cooperativa de Trabalho em Desenvolvimento Rural e Agroregional

Rede Siconv

Abertura do Evento de Capacitação com a presença do Prefeito Municipal

CAPACITAÇÃO AGRICULTORAS FAMILIARES BATAGUASSU - MS

PRINCIPAL DIFERENCIAL

ASSOMASUL
Associação dos Municípios de Mato Grosso do Sul
Municipalismo atuante. Estado forte.

esultado da Consulta (Alt+seta para a esquerda) | Processo de Execução | Contratos/Subconvênio | Documento de Liquidação | Movimentações Financeiras | Rendimento de Aplicação | Relatórios de Execução

131 MULHERES BENEFICIADAS COM CONTA BANCÁRIA

Número DL

Tipo

Período Emissão (Início/Fim) a

Identificação Favorecido

Tipo Identificação

Consultar | Limpar Campos

Selecione o DOCUMENTO LIQUIDAÇÃO de seu interesse para obter o detalhamento

Página 1 de 8 (144 item(s))

Páginas 1,2,3,4,5,6,7,8

Data Emissão	Nr. Doc	Tipo Doc	Razão Social	Valor Bruto DL	Total Tributos	Status
04/08/2015	120	DIÁRIAS	IVONEIDE ALVEZ DA SILVA SANTOS	R$ 400,00	R$ 0,00	ATIVO
04/08/2015	119	DIÁRIAS	CICERA APARECIDA DOS SANTOS MONTEIRO	R$ 400,00	R$ 0,00	ATIVO
04/08/2015	118	DIÁRIAS	ROSIMEIRE ALVES DA SILVA	R$ 400,00	R$ 0,00	ATIVO
04/08/2015	117	DIÁRIAS	LUCILENE MARINHO DOS SANTOS DIAS	R$ 400,00	R$ 0,00	ATIVO
04/08/2015	116	DIÁRIAS	DORALINA LANGE	R$ 400,00	R$ 0,00	ATIVO
04/08/2015	115	DIÁRIAS	AYDE CUSTODIO SOBREIRO	R$ 400,00	R$ 0,00	ATIVO
04/08/2015	114	DIÁRIAS	MARIA APARECIDA MOREIRA PEREIRA	R$ 400,00	R$ 0,00	ATIVO
04/08/2015	113	DIÁRIAS	LEILIANE APARECIDA RIBEIRO DOS SANTOS	R$ 400,00	R$ 0,00	ATIVO
04/08/2015	112	DIÁRIAS	MARIA DEDILIA DA SILVA SANTOS	R$ 400,00	R$ 0,00	ATIVO
04/08/2015	111	DIÁRIAS	GLACI DE OLIVEIRA	R$ 400,00	R$ 0,00	ATIVO
04/08/2015	110	DIÁRIAS	ANA BARBARA OLIVEIRA DOS SANTOS	R$ 400,00	R$ 0,00	ATIVO
04/08/2015	109	DIÁRIAS	ANA MARIA BARROS SOARES	R$ 400,00	R$ 0,00	ATIVO
04/08/2015	108	DIÁRIAS	ANTONIA GECILIANA GOMES ALVES CACERES	R$ 400,00	R$ 0,00	ATIVO
04/08/2015	107	DIÁRIAS	ANA LUCIA MOURA DA SILVA	R$ 400,00	R$ 0,00	ATIVO
04/08/2015	106	DIÁRIAS	ANTONIA CORDEIRO DA SILVA	R$ 400,00	R$ 0,00	ATIVO
04/08/2015	105	DIÁRIAS	DJANIRA FLORES BITTENCOURT	R$ 400,00	R$ 0,00	ATIVO
04/08/2015	104	DIÁRIAS	ESTER MARIA DE ALENCAR SANTANA	R$ 400,00	R$ 0,00	ATIVO
04/08/2015	103	DIÁRIAS	GEANI AMORIM DA SILVA	R$ 400,00	R$ 0,00	ATIVO
04/08/2015	102	DIÁRIAS	GILVANIA CANDIDA DA SILVA OLIVEIRA	R$ 400,00	R$ 0,00	ATIVO
04/08/2015	101	DIÁRIAS	IOLANDA MARIA DOS SANTOS MORAIS	R$ 400,00	R$ 0,00	ATIVO

Opções para exportar: CSV | Excel | XML | PDF

Rede Siconv

SEBRAE

Portal dos Convênios SICONV

Entrar no sistema com senha

11/08/2015 17:30-v.6.3320

Cadastro Ente/Entidade | Cadastramento | Programas | Propostas | Convênios | Banco de Projetos | Entidades Privadas | Chamamento Público

Principal › Consultar Proposta

Acesso Livre

Consultar Proposta

65000 - SECRETARIA DE POLITICAS PARA AS MULHERES

› Convênio 785400/2013

CONVÊNIO: 785400/2013

Item	DIARIAS
Unidade de Fornecimento	UN
Quantidade	4.0
Valor unitário	R$ 100,00
Valor total	R$ 400,00
Descrição	DIÁRIAS PARA PARTICIPAÇÃO EM CURSOS DE CAPACITAÇÃO EM PRODUÇÃO DE FRANGOS, OVOS E HORTALIÇAS NOS DIAS 04, 05, 06 E 07 DE AGOSTO 2015
Relação de etapas do Cronograma Físico	Disponibilização de diária para cobrir despesas das participantes com alimentação e hospedagem (2 cursos x 4 dias x 60 mulheres x R$ 100,00/diária
Relação de Bens e Serviços	Disponibilização de diárias para cobrir despesas das participantes com alimentção e hospedagem (1 curso X 8 dias X R$ 100,00/diária)

Dados do Rateio de Recursos

Meta	Etapa	Valor Repasse	Valor Contrapartida	Valor Aplicação
Capacitação para agricultores familiares	Disponibilização de diária para cobrir despesas das participantes com alimentação e hospedagem (2 cursos x 4 dias x 60 mulheres x R$ 100,00/diária	R$ 400,00	R$ 0,00	R$ 0,00

Voltar

ASSOMASUL
Associação dos Municípios de Mato Grosso do Sul
Municipalismo atuante. Estado forte.

Rede Siconv

SEBRAE

COMO OTIMIZAR AS POLÍTICAS PÚBLICAS?

Rede Siconv

SEBRAE

ASSOMASUL
Associação dos Municípios de Mato Grosso do Sul
Municipalismo atuante. Estado forte.

PRESIDÊNCIA DA REPÚBLICA

ESTAÇÃO JUVENTUDE

PROPOSTA HABILITADA – BATAGUASSU – MS – 2.013

18	058192/2013	PREFEITURA MUNICIPAL DE PALMAS	TO	155	0,749
19	058588/2013	PREFEITURA DO MUNICIPIO DE JUNDIAI	SP	155	0,768
20	058828/2013	PREFEITURA MUNICIPAL DE PINDAMONHANGABA	SP	153	0,736
21	058069/2013	PREFEITURA MUNICIPAL DE FLORIANOPOLIS	SC	153	0,8
22	052699/2013	PAROBE PREFEITURA MUNICIPAL	RS	150	0,562
23	054906/2013	PREFEITURA MUNICIPAL DE CAMPOS DOS GOYTACAZES	RJ	150	0,619
24	057996/2013	PREFEITURA MUNICIPAL DE VALPARAISO DE GOIAS	GO	150	0,695
25	057372/2013	MUNICIPIO DE NOVA BOA VISTA	RS	150	0,708
26	058585/2013	MUNICIPIO DE CAXIAS	MA	148	0,643
27	058623/2013	MUNICIPIO DE SAO LUIS - PREFEITURA MUNICIPAL	MA	148	0,752
28	059548/2013	CALDAZINHA PREFEITURA MUNICIPAL	GO	145	0,591
29	059623/2013	MUNICIPIO DE PACAJUS - PREFEITURA MUNICIPAL	CE	145	0,596
30	057868/2013	MUNICIPIO DE TOLEDO	PR	145	0,702
31	054536/2013	BATAGUASSU PREFEITURA	MS	143	0,606
32	059101/2013	ITABUNA PREFEITURA	BA	143	0,643
33	059576/2013	MUNICIPIO DE HORIZONTE - PREFEITURA MUNICIPAL	CE	140	0,61
34	049960/2013	SANTA RITA DE CASSIA PREFEITURA	BA	138	0,513
35	055920/2013	MUNICIPIO DE PICOS	PI	138	0,621
36	059557/2013	PREFEITURA MUNICIPAL DE CANOAS	RS	138	0,636
37	058596/2013	PREFEITURA MUNICIPAL DE RESENDE	RJ	138	0,709

ASSOMASUL
Associação dos Municípios de Mato Grosso do Sul
Municipalismo atuante. Estado forte.

Rede Siconv

SEBRAE

ESPAÇO OTIMIZADO PELA ESTAÇÃO JUVENTUDE

ASSOMASUL
Associação dos Municípios de Mato Grosso do Sul
Municipalismo atuante. Estado forte.

GOVERNO DO ESTADO
Mato Grosso do Sul

Rede Siconv

SEBRAE

SOLENIDADE DE INAUGURAÇÃO DA ESTAÇÃO JUVENTUDE

GOVERNO DO ESTADO
Mato Grosso do Sul

ASSOMASUL
Associação dos Municípios de Mato Grosso do Sul
Municipalismo atuante. Estado forte.

Rede Siconv

SEBRAE

LABORATÓRIO DE INFORMÁTICA DA ESTAÇÃO JUVENTUDE

GOVERNO DO ESTADO
Mato Grosso do Sul

ASSOMASUL
Associação dos Municípios de Mato Grosso do Sul
Municipalismo atuante. Estado forte.

Rede Siconv

SEBRAE

NÚMERO DE JOVENS ATENDIDOS DIRETAMENTE – 2.800.

INVESTIMENTO: R$ 140.775,10

GOVERNO DO ESTADO
Mato Grosso do Sul

ASSOMASUL
Associação dos Municípios de Mato Grosso do Sul
Municipalismo atuante. Estado forte.

Rede Siconv

SEBRAE

APENAS PARA REFLEXÃO

Rede Siconv

SEBRAE

ASSOMASUL
Associação dos Municípios de Mato Grosso do Sul
Municipalismo atuante. Estado forte.

AVALIAÇÃO FIRJAN DE GESTÃO FISCAL

Rede Siconv

Indicadores Avaliados:

- **Receita Própria;**
- **Gastos com Pessoal;**
- **Investimento;**
- **Liquidez;**
- **Custo da Dívida.**

SEBRAE

ASSOMASUL
Associação dos Municípios de Mato Grosso do Sul
Municipalismo atuante. Estado forte.

ARRECADAÇÃO MUNICÍPIOS X DESEMPENHO DE INDICADORES

JANEIRO A MAIO DE 2.017

Nº	MUNICÍPIO	HABITANTES Nº IBGE/2.016	FAMÍLIAS Nº	ARRECADAÇÃO R$	REPASSE PERCAPTA R$	BOLSA FAMÍLIA Nº FAMÍLIAS	DEPENDENCIA BOLSA FAMÍLIA %	RESPONSABILIDADE FISCAL AVALIAÇÃO FIRJAN NOTA/2.016
01	ÁGUA CLARA	14 734	4.098	17.416.564,51	1.182,06	932	22,74	0,5838
02	ALCINOPOLIS	5 114	1.295	12.177.545,11	2.381,21	432	33,35	0.5300
03	AMAMBAI	38 030	8.127	31.097.956,85	817,72	3.459	45,56	Sem informação
04	ANASTACIO	24 852	6.810	15.813.599,24	636,31	1.818	26,69	0.4537
05	ANAURILANDIA	8 885	2.391	9.671.101,63	1.088,47	516	21,58	Sem informação
06	ANGELICA	10 304	2.751	10.660.814,13	1.034,62	817	29,69	Sem informação
07	ANTONIO JOAO	8 744	2.041	9.684.253,86	1.107,53	1.287	63,05	0.6744
08	APARECIDA DO TABOADO	24 745	6.645	21.487.399,99	868,35	1.287	19,36	0.4773
09	AQUIDAUANA	47 323	11.872	27.301.242,68	576,91	2.958	24,91	0.5041
10	ARAL MOREIRA	11 586	2.547	12.291.401,63	1.060,88	1.139	44,71	0.4634
11	BANDEIRANTES	6 783	1.904	7.809.452,84	1.151,32	399	20,95	Sem informação
12	BATAGUASSU	22 084	5.785	18.355.460,83	831,16	1.815	31,37	0.5808
13	BATAYPORA	11 228	3.161	9.808.333,58	873,56	904	28,59	Sem informação
14	BELA VISTA	24 223	6.318	18.646.872,60	769,80	2.266	35,86	0.1527
15	BODOQUENA	7 859	2.273	12.311.520,78	1.566,55	525	23,09	0.5851
16	BONITO	21 267	5.664	20.407.870,13	959,60	1.383	24,41	0.6892
17	BRASILANDIA	11 884	3.475	13.694.423,20	1.152,34	912	26,24	0.4813
18	CAARAPO	28 867	6.232	28.689.954,49	993,86	1.267	19,39	0.5434
19	CAMAPUA	13 712	4.115	14.136.077,21	1.030,92	960	23,32	0.5731
20	CAMPO GRANDE	863 982	231.686	454.613.719,52	514,27	28.010	12,08	0.3085

Rede Siconv
SEBRAE
ASSOMASUL
Associação dos Municípios de Mato Grosso do Sul
Municipalismo atuante. Estado forte.

Nº	MUNICÍPIO	HABITANTES Nº IBGE/2.016	FAMÍLIAS Nº	ARRECADAÇÃO R$	REPASSE PERCAPTA R$	BOLSA FAMÍLIA Nº FAMÍLIAS	DEPENDENCIA BOLSA FAMÍLIA %	RESPONSABILIDADE FISCAL AVALIAÇÃO FIRJAN NOTA/2.016
21	CARACOL	5 906	1.527	7.178.882,56	1.215,52	719	47,08	0.4837
22	CASSILANDIA	21 685	6.480	18.186.550,86	838,66	1.043	16,09	0.6164
23	CHAPADAO DO SUL	23 284	5.695	32.327.818,86	1.388,41	534	9,37	0.5914
24	CORGUINHO	5 622	1.409	6.895.676,55	1.226,55	338	23,98	0.3896
25	CORONEL SAPUCAIA	14 916	3.073	12.131.456,23	813,31	1.794	58,37	0.4003
26	CORUMBA	109 294	27.787	103.456.167,51	946,58	6.827	24,56	0.6203
27	COSTA RICA	19 835	5.797	28.010.774,94	1.412,18	1.326	22,87	0.8036
28	COXIM	33 231	9.550	20.856.624,84	627,62	2.380	24,92	0.6415
29	DEODAPOLIS	12 712	3.659	8.936.931,52	703,03	832	22,73	0.4033
30	DOIS IRMAOS DO BURITI	11 049	2.314	11.252.039,68	1.018,37	1.139	49,22	Sem informação
31	DOURADINA	5 775	1.271	6.355.794,05	1.100,57	360	28,32	0.5144
32	DOURADOS	215 486	55.317	135.107.060,18	626,98	7.171	12,96	0.6283
33	ELDORADO	12 176	3.339	10.258.534,12	842,52	878	26,29	0.6862
34	FATIMA DO SUL	19 200	5.768	13.917.459,41	724,86	1.273	22,07	0.3471
35	FIGUEIRAO	3 020	843	6.013.825,10	1.991,33	120	14,23	0.6766
36	GLORIA DE DOURADOS	9 976	3.008	6.813.437,74	682,98	377	12,53	0.4534
37	GUIA LOPES DA LAGUNA	10 083	2.999	7.911.569,05	786,20	1.146	38,21	0.5816
38	IGUATEMI	15 738	4.305	13.200.845,47	838,78	1.002	23,27	0.4504
39	INOCENCIA	7 641	2.284	8.554.624,42	1.119,56	454	20,05	0.6872
40	ITAPORA	23 220	4.759	14.098.008,47	607,14	264	5,54	0.5385
41	ITAQUIRAI	20 401	5.226	18.305.814,75	897,29	1.170	22,38	0.5293
42	IVINHEMA	22 975	6.679	19.183.336,97	834,96	833	12,47	0.6034
43	JAPORA	8 702	1.113	10.260.269,08	1.179,07	1.501	134,86	0.4258
44	JARAGUARI	6 941	1.907	7.131.491,54	1.027,44	218	11,43	Sem informação
45	JARDIM	25 617	7.077	19.657.689,47	767,36	1.606	22,69	0.5790
46	JATEI	4 031	1.181	12.360.067,21	3.066,25	275	23,28	0.6846

Rede Siconv

SEBRAE

ASSOMASUL
Associação dos Municípios de Mato Grosso do Sul
Municipalismo atuante. Estado forte.

Nº	MUNICÍPIO	HABITANTES Nº IBGE/2.016	FAMÍLIAS Nº	ARRECADAÇÃO R$	REPASSE PERCAPTA R$	BOLSA FAMÍLIA Nº FAMÍLIAS	DEPENDENCIA BOLSA FAMÍLIA %	RESPONSABILIDADE FISCAL AVALIAÇÃO FIRJAN NOTA/2.016
47	JUTI	6 476	1.526	7.549.906,83	1.165,82	833	54,58	0.4260
48	LADARIO	22 228	5.259	16.932.530,57	761,76	1.751	33,29	0.6068
49	LAGUNA CARAPA	7 097	1.605	12.122.298,87	1.708,08	503	31,33	0.4217
50	MARACAJU	44 042	10.101	39.582.975,94	898,75	1.163	11,51	0.5907
51	MIRANDA	27 316	5.480	18.881.247,22	691,21	3.139	57,28	0.4135
52	MUNDO NOVO	17 994	5.085	14.653.907,84	814,37	1.160	22,81	Sem informação
53	NAVIRAI	52 367	13.639	41.395.084,09	790,48	1.691	12,39	0.5858
54	NIOAQUE	14 162	3.709	13.068.282,80	922,77	1.934	52,14	0.3022
55	NOVA ALVORADA DO SUL	20 217	4.770	22.159.489,60	1.096,08	965	20,23	0.5008
56	NOVA ANDRADINA	51 764	13.414	41.751.351,65	806,57	1.789	13,33	0.6135
57	NOVO HORIZONTE DO SUL	4 173	1.456	6.698.144,75	1.605,11	153	10,50	0.4294
58	PARAISO DAS AGUAS	5 251	S/N	13.414.122,41	2.554,58	216	-	0.6720
59	PARANAIBA	41 626	12.060	26.498.453,65	636,58	1.830	15,17	0.5927
60	PARANHOS	13 674	2.085	13.429.667,43	982,13	1.616	77,50	Sem informação
61	PEDRO GOMES	7 738	2.287	8.395.255,58	1.084,93	847	37,03	0.3938
62	PONTA PORA	88 164	21.600	63.212.234,74	716,98	6.454	29,87	0.4218
63	PORTO MURTINHO	16 686	3.579	18.019.837,83	1.079,93	1.092	30,51	0.5480
64	RIBAS DO RIO PARDO	23 526	5.903	25.949.954,60	1.103,03	1.250	21,17	0.4496
65	RIO BRILHANTE	35 465	8.646	31.155.254,99	878,47	1.350	15,61	0.4500
66	RIO NEGRO	4 871	1.468	6.870.072,75	1.410,40	296	20,16	0.1278
67	RIO VERDE DE MATO GROSSO	19 515	5.528	15.008.779,96	769,08	1.634	29,55	0.6046
68	ROCHEDO	5 300	1.468	6.147.171,69	1.159,84	433	29,49	0.5966
69	SANTA RITA DO PARDO	7 682	2.076	10.427.890,17	1.357,44	274	13,19	0.4886
70	SAO GABRIEL DO OESTE	25 443	6.496	32.287.022,13	1.268,99	1.008	15,51	0.5412
71	SELVIRIA	6 469	1.866	10.412.465,04	1.609,59	342	18,32	0.4117

Rede Siconv

SEBRAE

ASSOMASUL
Associação dos Municípios de Mato Grosso do Sul
Municipalismo atuante. Estado forte.

Nº	MUNICÍPIO	HABITANTES Nº IBGE/2.016	FAMÍLIAS Nº	ARRECADAÇÃO R$	REPASSE PERCAPTA R$	BOLSA FAMÍLIA Nº FAMÍLIAS	DEPENDENCIA BOLSA FAMÍLIA %	RESPONSABILIDADE FISCAL AVALIAÇÃO FIRJAN NOTA/2.016
72	SETE QUEDAS	10 811	3.071	8.189.480,86	757,51	513	16,70	0.3542
73	SIDROLANDIA	52 975	11.583	37.513.289,85	708,13	4.278	36,93	0.5479
74	SONORA	17 941	4.186	18.396.012,20	1.025,36	714	17,05	0.5702
75	TACURU	11 160	1.847	9.634.808,51	863,33	1.321	71,52	0.5287
76	TAQUARUSSU	3 570	1.051	10.297.977,66	2.884,58	272	25,88	0.4830
77	TERENOS	20 387	4.884	17.270.580,12	847,13	1.019	20,86	0.6092
78	TRES LAGOAS	115 561	29.780	104.583.320,11	905,00	5.274	17,70	0.6739
79	VICENTINA	6 034	1.821	6.227.373,46	1.032,04	379	20,81	0.4388
	TOTAL	2.682.386	692.841					

Fontes:

Repasses: www.assomasul.org.br Acessado em 27/07/2017;

Bolsa Família: www.portaldatransparencia.gov.br Acessado em 27/07/2017;

Avaliação FIRJAN: http://www.firjan.com.br Acessado em 28/09/2017. (Nota máxima: 1,00)

População e número de famílias: IBGE/2.016. (Estimativa)

Composto por cinco indicadores – Receita Própria, Gastos com Pessoal, Investimentos, Liquidez e Custo da Dívida

Campo Grande – MS, 28 de setembro de 2.017

Luis Carlos Morente

Coordenador Estadual da Rede SICONV/MS

Rede Siconv

SEBRAE

ASSOMASUL
Associação dos Municípios de Mato Grosso do Sul
Municipalismo atuante. Estado forte.

CONCLUSÃO

O SUCESSO DA ADMINISTRAÇÃO PÚBLICA NÃO DEPENDE DO VOLUME DE RECURSOS FINANCEIROS ARRECADADOS E SIM DO PLANEJAMENTO E EXECUÇÃO DE AÇÕES PRIORITÁRIAS DE ACORDO COM A DISPONIBILIDADE DOS MESMOS RECURSOS.

CONCLUSÃO FINAL

UM REAL NOVO INVESTIDO NA ECONOMIA RENDE CEM REAIS NA CIRCULAÇÃO DA MOEDA AO LONGO DO TEMPO.

A TRANSFORMAÇÃO COMEÇA PELA MANEIRA DE VER O MUNDO
OBRIGADO A TODOS

Rede Siconv

CONTATOS

LUIS CARLOS MORENTE

lmorente@segov.ms.gov.br

(67) 3318-1122

ASSESSOR TÉCNICO SEGOV/MS

COORDENADOR DA REDE SICONV/MS

ASSOMASUL
Associação dos Municípios de Mato Grosso do Sul
Municipalismo atuante. Estado forte.

SEBRAE